

|   |   |   |   |   |   |   |   |   |   |   |   |   |   |   |   |   |
|---|---|---|---|---|---|---|---|---|---|---|---|---|---|---|---|---|
| 2 | 2 | 2 | 6 | 0 | 3 | 4 | 3 | 8 | 2 | 9 | 2 | 5 | 7 | 2 | 1 | 5 |
|---|---|---|---|---|---|---|---|---|---|---|---|---|---|---|---|---|

Statisztikai számjel

|   |   |   |   |   |   |   |   |   |   |   |   |
|---|---|---|---|---|---|---|---|---|---|---|---|
| 1 | 5 | - | 0 | 9 | - | 0 | 7 | 4 | 4 | 7 | 6 |
|---|---|---|---|---|---|---|---|---|---|---|---|

Cégjegyzék száma

**START Nonprofit Kft** \_\_\_\_\_ a vállalkozás megnevezése

**4400. Nyíregyháza, Árok utca 15** \_\_\_\_\_ **(42) 411-408** a vállalkozás címe, telefonszáma

**2022. január 01. - 2022. december 31.**

## **Éves beszámoló**

Keltezés: Nyíregyháza, 2023. február 28.

\_\_\_\_\_  
a vállalkozás vezetője  
(képviselője)

Statistikai számjel: 22260343 8292 572 15

Cégjegyzék szám: 15 09 074476

START Nonprofit Kft

Mérleg fordulónapja: 2022. december 31

**MÉRLEG**

1 / 1

Eszközök (aktívák)

adatok E Ft-ban

| Sor-szám | A tétel megnevezése  | Előző év       | Előző év(ek) módosításai | Tárgyév        |
|----------|--|----------------|--------------------------|----------------|
| a        | b  | c              | d                        | e              |
| 1.       | <b>A. Befektetett eszközök (2.+10.+18. sor)</b>                  | <b>478 718</b> |                          | <b>922 376</b> |
| 2.       | I. IMMATERIÁLIS JAVAK (3.-9. sorok)                              | 21             |                          |                |
| 3.       | Alapítás-átszervezés aktivált értéke                             |                |                          |                |
| 4.       | Kísérleti fejlesztés aktivált értéke                             |                |                          |                |
| 5.       | Vagyoni értékű jogok   | 21             |                          |                |
| 6.       | Szellemi termékek  |                |                          |                |
| 7.       | Üzleti vagy cégérték   |                |                          |                |
| 8.       | Immateriális javakra adott előlegek                              |                |                          |                |
| 9.       | Immateriális javak értékhelyesbítése                             |                |                          |                |
| 10.      | II. TÁRGYI ESZKÖZÖK (11.-17. sor)                                | 478 097        |                          | 921 776        |
| 11.      | Ingtatlanok és a kapcsolódó vagyoni értékű jogok                 | 301 342        |                          | 765 953        |
| 12.      | Műszaki berendezések, gépek, járművek                            | 116 401        |                          | 112 833        |
| 13.      | Egyéb berendezések, felszerelések, járművek                      | 60 165         |                          | 42 990         |
| 14.      | Tenyészállatok   |                |                          |                |
| 15.      | Beruházások, felújítások   | 189            |                          |                |
| 16.      | Beruházásokra adott előleg                                       |                |                          |                |
| 17.      | Tárgyi eszközök értékhelyesbítése                                |                |                          |                |
| 18.      | III. BEFEKTETETT PÉNZÜGYI ESZKÖZÖK (19.-28. sorok)               | 600            |                          | 600            |
| 19.      | Tartós részesedés kapcsolt vállalkozásban                        |                |                          |                |
| 20.      | Tartósan adott kölcsön kapcsolt vállalkozásban                   |                |                          |                |
| 21.      | Tartós jelentős tulajdoni részesedés                             |                |                          |                |
| 22.      | Tartósan adott kölcsön jelentős tul. részes. visz. álló váll.-ba |                |                          |                |
| 23.      | Egyéb tartós részesedés  | 600            |                          | 600            |
| 24.      | Tartósan adott kölcsön egyéb részesedési visz. álló váll.-ban    |                |                          |                |
| 25.      | Egyéb tartósan adott kölcsön                                     |                |                          |                |
| 26.      | Tartós hitelviszonyt megtestesítő értékpapír                     |                |                          |                |
| 27.      | Befektetett pénzügyi eszközök értékhelyesbítése                  |                |                          |                |
| 28.      | Befektetett pénzügyi eszközök értékelési különbözete             |                |                          |                |

Nyíregyháza, 2023. február 28.

\_\_\_\_\_  
a vállalkozás vezetője  
(képviselője)

Statistikai számjel: 22260343 8292 572 15

Cégjegyzék szám: 15 09 074476

START Nonprofit Kft

Mérleg fordulónapja: 2022. december 31

**MÉRLEG**

1 / 2

Eszközök (aktívák)

adatok E Ft-ban

| Sor-szám | A tétel megnevezése  | Előző év         | Előző év(ek) módosításai | Tárgyév          |
|----------|--|------------------|--------------------------|------------------|
| a        | b  | c                | d                        | e                |
| 29.      | <b>B. Forgóeszközök (30.+37.+46.+53. sor)</b>                        | <b>691 021</b>   |                          | <b>219 909</b>   |
| 30.      | I. KÉSZLETEK (31.-36. sorok)   | 568 547          |                          | 98 351           |
| 31.      | Anyagok  | 540 920          |                          | 75 338           |
| 32.      | Befejezetlen termelés és félkész termékek                            | 4 108            |                          | 1 523            |
| 33.      | Növedék-, hízó- és egyéb állatok                                     |                  |                          |                  |
| 34.      | Késztermékek   | 20 633           |                          | 18 746           |
| 35.      | Áruk   | 2 646            |                          | 2 744            |
| 36.      | Készletekre adott előlegek   | 240              |                          |                  |
| 37.      | II. KÖVETELÉSEK (38.-45. sorok)                                      | 43 214           |                          | 68 773           |
| 38.      | Követelések áruszállításból és szolgáltatásokból (vevők)             | 28 956           |                          | 62 325           |
| 39.      | Követelések kapcsolt vállalkozással szemben                          |                  |                          |                  |
| 40.      | Követelések jelentős tul.-i rész.-i viszonyban lévő váll.-al szemben | 1 630            |                          | 2 083            |
| 41.      | Követelések egyéb rész. visz. lévő váll. szemben                     |                  |                          |                  |
| 42.      | Váltókövetelések   |                  |                          |                  |
| 43.      | Egyéb követelések  | 12 628           |                          | 4 365            |
| 44.      | Követelések értékelési különbözete                                   |                  |                          |                  |
| 45.      | Származékos ügyletek pozitív értékelési különbözete                  |                  |                          |                  |
| 46.      | III. ÉRTÉKPAPÍROK (47.-52. sorok)                                    |                  |                          |                  |
| 47.      | Részesedés kapcsolt vállalkozásban                                   |                  |                          |                  |
| 48.      | Jelentős tulajdoni részesedés  |                  |                          |                  |
| 49.      | Egyéb részesedés   |                  |                          |                  |
| 50.      | Saját részvények, saját üzletrészek                                  |                  |                          |                  |
| 51.      | Forgatási célú hitelviszonyt megtestesítő értékpapírok               |                  |                          |                  |
| 52.      | Értékpapírok értékelési különbözete                                  |                  |                          |                  |
| 53.      | IV. PÉNZESZKÖZÖK (54.-55. sorok)                                     | 79 260           |                          | 52 785           |
| 54.      | Pénztár, csekkek   | 1 312            |                          | 1 424            |
| 55.      | Bankbetétek  | 77 948           |                          | 51 361           |
| 56.      | <b>C. Aktív időbeli elhatárolások (57-59. sorok)</b>                 | <b>14 389</b>    |                          | <b>7 899</b>     |
| 57.      | Bevételek aktív időbeli elhatárolása                                 | 12 458           |                          | 2 978            |
| 58.      | Költségek, ráfordítások aktív időbeli elhatárolása                   | 1 931            |                          | 4 921            |
| 59.      | Halasztott ráfordítások  |                  |                          |                  |
| 60.      | <b>ESZKÖZÖK (AKTÍVÁK) ÖSSZESEN (1.+29.+56. sorok)</b>                | <b>1 184 128</b> |                          | <b>1 150 184</b> |

Nyíregyháza, 2023. február 28.

\_\_\_\_\_  
a vállalkozás vezetője  
(képviselője)

Statisztikai számjel: 22260343 8292 572 15

Cégjegyzék szám: 15 09 074476

START Nonprofit Kft

Mérleg fordulónapja: 2022. december 31

## MÉRLEG

1 / 3

Források (passzívák)

adatok E Ft-ban

| Sor-szám | A tétel megnevezése   | Előző év       | Előző év(ek) módosításai | Tárgyév        |
|----------|---|----------------|--------------------------|----------------|
| a        | b   | c              | d                        | e              |
| 61.      | <b>D. Saját tőke (62.+64.+65.+66.+67.+68.+71. sor)</b>                | <b>612 523</b> |                          | <b>633 681</b> |
| 62.      | I. JEGYZETT TŐKE  | 6 000          |                          | 6 000          |
| 63.      | I/a <b>Ebből:</b> visszavásárolt tulajdonosi részesedés névértéken    |                |                          |                |
| 64.      | II. JEGYZETT, DE MÉG BE NEM FIZETETT TŐKE (-)                         |                |                          |                |
| 65.      | III. TŐKETARTALÉK   | 222 824        |                          | 222 824        |
| 66.      | IV. EREDMÉNYTARTALÉK  | 336 561        |                          | 383 699        |
| 67.      | V. LEKÖTÖTT TARTALÉK  |                |                          |                |
| 68.      | VI. ÉRTÉKELÉSI TARTALÉK   |                |                          |                |
| 69.      | Értékhelyesbítés értékelési tartaléka                                 |                |                          |                |
| 70.      | Valós értékelés értékelési tartaléka                                  |                |                          |                |
| 71.      | VII. ADÓZOTT EREDMÉNY   | 47 138         |                          | 21 158         |
| 72.      | <b>E. Céltartalékok (73.-75. sorok)</b>                               |                |                          |                |
| 73.      | Céltartalék a várható kötelezettségekre                               |                |                          |                |
| 74.      | Céltartalék a jövőbeni költségekre                                    |                |                          |                |
| 75.      | Egyéb céltartalék   |                |                          |                |
| 76.      | <b>F. Kötelezettségek (77.+82.+92. sor)</b>                           | <b>325 123</b> |                          | <b>266 573</b> |
| 77.      | I.HÁTRASOROLT KÖTELEZETTSÉGEK (78-81. sorok)                          |                |                          |                |
| 78.      | Hátrasorolt köt.-ek kapcsolt vállalkozással szemben                   |                |                          |                |
| 79.      | Hátrasorolt köt.-ek jelentős tul.-i visz. lévő vállalkozással szemben |                |                          |                |
| 80.      | Hátrasorolt köt.-ek egyéb rész. visz. lévő váll. szemben              |                |                          |                |
| 81.      | Hátrasorolt köt.-ek egyéb gazdálkodóval szemben                       |                |                          |                |

Nyíregyháza, 2023. február 28.

\_\_\_\_\_  
a vállalkozás vezetője  
(képviselője)

Statistikai számjel: 22260343 8292 572 15

Cégjegyzék szám: 15 09 074476

START Nonprofit Kft

Mérleg fordulónapja: 2022. december 31

## MÉRLEG

1 / 4

Források (passzívák)

adatok E Ft-ban

| Sor-szám | A tétel megnevezése  | Előző év         | Előző év(ek) módosításai | Tárgyév          |
|----------|--|------------------|--------------------------|------------------|
| a        | b  | c                | d                        | e                |
| 82.      | II. HOSSZÚ LEJÁRATÚ KÖTELEZETTSÉGEK (83.-91. sorok)                | 70 995           |                          | 50 399           |
| 83.      | Hosszú lejáratra kapott kölcsönök                                  |                  |                          |                  |
| 84.      | Átváltoztatható kötvények  |                  |                          |                  |
| 85.      | Tartozások kötvénykibocsátások                                     |                  |                          |                  |
| 86.      | Beruházási és fejlesztési hitelek                                  |                  |                          |                  |
| 87.      | Egyéb hosszú lejáratú hitelek                                      | 50 760           |                          | 35 520           |
| 88.      | Tartós köt.-ek kapcsolt vállalkozással szemben                     |                  |                          |                  |
| 89.      | Tartós kötelezettségek jelentős tul.-i rész.-i visz. lévő váll. sz |                  |                          |                  |
| 90.      | Tartós köt.-ek egyéb rész. visz. lévő váll. szemben                |                  |                          |                  |
| 91.      | Egyéb hosszú lejáratú kötelezettségek                              | 20 235           |                          | 14 879           |
| 92.      | III. RÖVID LEJÁRATÚ KÖTELEZETTSÉGEK (93.-104. sorok)               | 254 128          |                          | 216 174          |
| 93.      | Rövid lejáratú kölcsönök   |                  |                          |                  |
| 94.      | - Ebből: az átváltoztatható kötvények                              |                  |                          |                  |
| 95.      | Rövid lejáratú hitelek   | 40 681           |                          | 36 769           |
| 96.      | Vevőtől kapott előlegek  | 7 361            |                          | 1 370            |
| 97.      | Kötelezettségek áruszállításból és szolgáltatásból (szállítók)     | 67 185           |                          | 55 681           |
| 98.      | Váltótartozások  |                  |                          |                  |
| 99.      | Rövid lejáratú köt.ek kapcsolt vállalkozással szemben              |                  |                          |                  |
| 100.     | Rövid lejáratú kötelezettségek jelentős tul.-i visz. lévő váll. S  |                  |                          |                  |
| 101.     | Rövid lejáratú köt.ek egyéb rész.visz. lévő váll. szemben          |                  |                          |                  |
| 102.     | Egyéb rövid lejáratú kötelezettségek                               | 138 901          |                          | 122 354          |
| 103.     | Kötelezettségek értékelési különbözete                             |                  |                          |                  |
| 104.     | Származékos ügyletek negatív értékelési különbözete                |                  |                          |                  |
| 105.     | <b>G. Passzívák időbeli elhatárolások (106.-108. sorok)</b>        | 246 482          |                          | 249 930          |
| 106.     | Bevételek passzív időbeli elhatárolása                             |                  |                          |                  |
| 107.     | Költségek, ráfordítások passzív időbeli elhatárolása               | 7 910            |                          | 18 898           |
| 108.     | Halasztott bevételek   | 238 572          |                          | 231 032          |
| 109.     | <b>FORRÁSOK (PASSZÍVÁK) ÖSSZESEN (61.+72.+76.+105.so</b>           | <b>1 184 128</b> |                          | <b>1 150 184</b> |

Nyíregyháza, 2023. február 28.

\_\_\_\_\_  
a vállalkozás vezetője  
(képviselője)

Statisztikai számjel: 22260343 8292 572 15

Cégjegyzék szám: 15 09 074476

START Nonprofit Kft

Mérleg fordulónapja: 2022. december 31

## "A" EREDMÉNYKIMUTATÁS

(Összköltség eljárással)

2 / 1

adatok E Ft-ban

| Tétel-szám    | A tétel megnevezése  | Előző év         | Előző év(ek) módosításai | Tárgyév          |
|---------------|--|------------------|--------------------------|------------------|
| a             | b  | c                | d                        | e                |
| 1.            | Belföldi értékesítés nettó árbevétele                            | 322 181          |                          | 531 909          |
| 2.            | Export értékesítés nettó árbevétele                              |                  |                          |                  |
| <b>I.</b>     | <b>ÉRTÉKESÍTÉS NETTÓ ÁRBEVÉTELE (1.+2.)</b>                      | <b>322 181</b>   |                          | <b>531 909</b>   |
| 3.            | Saját termelésű készletek állományváltozása                      | -1 863           |                          | -4 472           |
| 4.            | Saját előállítású eszközök aktivált értéke                       | 2 851            |                          | 2 559            |
| <b>II.</b>    | <b>AKTIVÁLT SAJÁT TELJ.-EK ÉRTÉKE (3.+4.)</b>                    | <b>988</b>       |                          | <b>-1 913</b>    |
| <b>III.</b>   | <b>EGYÉB BEVÉTELEK</b>   | <b>1 290 839</b> |                          | <b>1 286 930</b> |
| <b>III/a.</b> | <b>Ebből: visszaírt értékvesztés</b>                             |                  |                          |                  |
| 5.            | Anyagköltség   | 212 085          |                          | 310 757          |
| 6.            | Igénybe vett szolgáltatások értéke                               | 174 377          |                          | 183 750          |
| 7.            | Egyéb szolgáltatások értéke                                      | 15 603           |                          | 16 553           |
| 8.            | Eladott áruk beszerzési értéke                                   | 9 095            |                          | 23 364           |
| 9.            | Eladott (közvetített) szolgáltatások értéke                      |                  |                          |                  |
| <b>IV.</b>    | <b>ANYAGJELLEGŰ RÁFORDÍTÁSOK (5.+6.+7.+8.+9.)</b>                | <b>411 160</b>   |                          | <b>534 424</b>   |
| 10.           | Béreköltség  | 963 007          |                          | 1 060 843        |
| 11.           | Személyi jellegű egyéb kifizetések                               | 42 583           |                          | 44 264           |
| 12.           | Bérfelrakások  | 45 381           |                          | 41 081           |
| <b>V.</b>     | <b>SZEMÉLYI JELLEGŰ RÁFORDÍTÁSOK (10.+11.+12.)</b>               | <b>1 050 971</b> |                          | <b>1 146 188</b> |
| <b>VI.</b>    | <b>ÉRTÉKCSÖKKENÉSI LEÍRÁS</b>                                    | <b>53 145</b>    |                          | <b>55 027</b>    |
| <b>VII.</b>   | <b>EGYÉB RÁFORDÍTÁSOK</b>  | <b>40 474</b>    |                          | <b>40 874</b>    |
| <b>VII/a.</b> | <b>Ebből: értékvesztés</b>                                       |                  |                          |                  |
| <b>A.</b>     | <b>ÜZEMI (üzleti)TEVÉKENYSÉG EREDMÉNYE(I±II+III-IV-V-VI-VII)</b> | <b>58 258</b>    |                          | <b>40 413</b>    |

Nyíregyháza, 2023. február 28.

\_\_\_\_\_  
a vállalkozás vezetője  
(képviselője)

Statistikai számjel: 22260343 8292 572 15

Cégjegyzék szám: 15 09 074476

START Nonprofit Kft

Mérleg fordulónapja: 2022. december 31

## "A" EREDMÉNYKIMUTATÁS

(Összköltség eljárással)

2 / 2

adatok E Ft-ban

| Tétel-szám   | A tétel megnevezése  | Előző év      | Előző év(ek) módosításai | Tárgyév        |
|--------------|--|---------------|--------------------------|----------------|
| a            | b  | c             | d                        | e              |
| 13.          | Kapott (járó) osztalék és részesedés                           |               |                          |                |
| 13/a.        | <b>Ebből:</b> kapcsolt vállalkozástól kapott                   |               |                          |                |
| 14.          | .Részesedések értékesítésének árfolyamnyeresége                |               |                          |                |
| 14/a.        | <b>Ebből:</b> kapcsolt vállalkozástól kapott                   |               |                          |                |
| 15.          | Befektetett pénzügyi eszközök kamatai, árfolyamnyeresége       |               |                          |                |
| 15/a.        | <b>Ebből:</b> kapcsolt vállalkozásoktól kapott                 |               |                          |                |
| 16.          | Egyéb kapott (járó) kamatok és kamatjellegű bevételek          | 11            |                          | 85             |
| 16/a.        | <b>Ebből:</b> kapcsolt vállalkozástól kapott                   |               |                          |                |
| 17.          | Pénzügyi műveletek egyéb bevételei                             | 34            |                          | 692            |
| 17/a.        | <b>Ebből:</b> értékelési különbözet                            |               |                          | 442            |
| <b>VIII.</b> | <b>PÉNZÜGYI MŰVELETEK BEVÉTELEI (13.+14.+15.+16.+17.)</b>      | <b>45</b>     |                          | <b>777</b>     |
| 18.          | Befektetett pénzügyi eszközök árfolyamvesztesége               |               |                          |                |
| 18/a.        | <b>Ebből:</b> kapcsolt vállalkozásnak adott                    |               |                          |                |
| 19.          | Befektetett pénzügyi eszközökből (értékpap., kölcsön) származó |               |                          |                |
| 19/a.        | <b>Ebből:</b> kapcsolt vállalkozásnak adott                    |               |                          |                |
| 20.          | Fizetendő kamatok és kamatjellegű ráfordítások                 | 8 620         |                          | 17 567         |
| 20/a.        | <b>Ebből:</b> kapcsolt vállalkozásnak adott                    |               |                          |                |
| 21.          | Részesedések, értékpapírok, bankberétek értékvesztése          |               |                          |                |
| 22.          | Pénzügyi műveletek egyéb ráfordításai                          | 1 281         |                          | 2 014          |
| 22/a.        | <b>Ebből:</b> értékelési különbözet                            | 215           |                          |                |
| <b>IX.</b>   | <b>PÉNZÜGYI MŰVELETEK RÁFORDÍTÁSAI (18.+19.+20.+21.+22.)</b>   | <b>9 901</b>  |                          | <b>19 581</b>  |
| <b>B.</b>    | <b>PÉNZÜGYI MŰVELETEK EREDMÉNYE (VIII.-IX.)</b>                | <b>-9 856</b> |                          | <b>-18 804</b> |
| <b>C.</b>    | <b>ADÓZÁS ELŐTTI EREDMÉNY ( ±A±B)</b>                          | <b>48 402</b> |                          | <b>21 609</b>  |
| <b>X.</b>    | <b>Adófizetési kötelezettség</b>                               | <b>1 264</b>  |                          | <b>451</b>     |
| <b>D.</b>    | <b>ADÓZOTT EREDMÉNY (±C-X)</b>                                 | <b>47 138</b> |                          | <b>21 158</b>  |

Nyíregyháza, 2023. február 28.

\_\_\_\_\_  
a vállalkozás vezetője  
(képviselője)



4400 Nyíregyháza, Szent István út 2. Cégbíróság: Nyíregyházi Törvényszék Cégbírósága  
Cégjegyzék szám: 15-09-062930  
Mobil: +36 20 9555-425 Adószám: 11253996-2-15

E-mail:  
auditorcontrol@gmail.com

## FÜGGETLEN KÖNYVVIZSGÁLÓI JELENTÉS

### A START Nonprofit Kft tulajdonosának

#### Vélemény

Elvégeztem a **START Nonprofit Kft** („a Társaság”) 2022. évi éves beszámolójának könyvvizsgálatát, amely éves beszámoló a 2022. december 31-i fordulónapra készített mérlegből – melyben az **eszközök és források egyező végösszege 1 150 184 eFt, az adózott eredmény 21 128 eFt (nyereség)** -, és az ugyanezen időponttal végződő üzleti évre vonatkozó eredménykimutatásból, valamint a számviteli politika jelentős elemeinek összefoglalását is tartalmazó kiegészítő mellékletből áll.

Véleményem szerint a mellékelt éves beszámoló megbízható és valós képet ad a Társaság 2022. december 31-én fennálló vagyoni és pénzügyi helyzetéről, valamint az ezen időponttal végződő üzleti évre vonatkozó jövedelmi helyzetéről a Magyarországon hatályos, a számvitelről szóló 2000. évi C. törvénnyel összhangban (a továbbiakban: „számviteli törvény”).

#### A vélemény alapja

Könyvvizsgálatomat a Magyar Nemzeti Könyvvizsgálói Standardokkal összhangban és a könyvvizsgálatra vonatkozó – Magyarországon hatályos – törvények és egyéb jogszabályok alapján hajtottam végre. Ezen standardok értelmében fennálló felelősségem bővebb leírását jelentésem „A könyvvizsgáló éves beszámoló könyvvizsgálatáért való felelőssége” szakasza tartalmazza.

Független vagyok a társaságtól a vonatkozó, Magyarországon hatályos jogszabályokban és a Magyar Könyvvizsgálói Kamara „A könyvvizsgálói hivatás magatartási (etikai) szabályairól és a fegyelmi eljárásról szóló szabályzata”-ban, valamint az ezekben nem rendezett kérdések tekintetében a Könyvvizsgálók Nemzetközi Etikai Standardok Testülete által kiadott „Nemzetközi etikai kódex kamarai tag könyvvizsgálóknak (a nemzetközi függetlenségi standardokkal egybefoglalva)” című kézikönyvében (az IESBA Kódex-ben) foglaltak szerint, és megfelelek az ugyanezen normákban szereplő további etikai előírásoknak is.

Meggyőződésem, hogy az általam megszerzett könyvvizsgálói bizonyíték elegendő és megfelelő alapot nyújt véleményemhez.

#### Egyéb információk: Az üzleti jelentés és a közhasznúsági melléklet

Az egyéb információk a **START Nonprofit Kft** 2022. évi üzleti jelentéséből és közhasznúsági mellékletéből állnak. A vezetés felelős az üzleti jelentésnek a számviteli törvény, illetve egyéb más jogszabály vonatkozó előírásaival összhangban történő elkészítéséért, illetve a közhasznúsági mellékletnek a 350/2011. (XII.30.) Kormányrendelet előírásával összhangban történő elkészítéséért.

A jelentésem „Vélemény” szakaszában az éves beszámolóra adott véleményem nem vonatkozik az **egyéb információkra** és az **egyéb információkra** vonatkozóan nem bocsátottam ki semmilyen formájú bizonyosságot nyújtó következtetést.

Az éves beszámoló általam végzett könyvvizsgálatával kapcsolatban az én felelősségem az üzleti jelentés és a közhasznúsági melléklet átolvasása és ennek során annak mérlegelése, hogy az üzleti jelentés és a közhasznúsági melléklet lényegesen ellentmond-e az éves beszámolónak vagy a



könyvvizsgálat során szerzett ismereteimnek, vagy egyébként úgy tűnik- e, hogy az lényeges hibás állítást tartalmaznak.

Ha az elvégzett munkám alapján arra a következtetésre jutok, hogy az üzleti jelentés, illetőleg a közhasznúsági melléklet lényeges hibás állítást tartalmaz, kötelességem erről és a hibás állítás jellegéről jelentést tenni. Az üzleti jelentéssel kapcsolatban, a Számviteli törvény alapján az én felelősségem továbbá az üzleti jelentés átolvasása során annak megítélése, hogy az üzleti jelentés a Számviteli törvény, illetve, ha van, egyéb más jogszabály vonatkozó előírásaival összhangban készült-e.

Véleményem szerint a **START Nonprofit Kft** 2022. évi üzleti jelentése és a közhasznúsági melléklete minden lényeges vonatkozásban összhangban van a **START Nonprofit Kft** 2022. évi éves beszámolójával és a számviteli törvény előírásaival.

Mivel egyéb más jogszabály a Társaság számára nem ír elő az üzleti jelentésre és a közhasznúsági mellékletre vonatkozó további követelményeket, ezért ezzel kapcsolatban az üzleti jelentésre és a közhasznúsági mellékletre vonatkozó véleményem nem tartalmaz a számviteli törvényben előírt véleményt.

A fentiekén túl a Társaságról és annak környezetéről megszerzett ismereteink alapján jelentést kell tennem arról, hogy a tudomásomra jutott-e bármely lényegesnek tekinthető hibás közlés (lényeges hibás állítás) az üzleti jelentésben, illetve a közhasznúsági mellékletben, és ha igen, akkor a szóban forgó hibás közlés (hibás állítás) milyen jellegű. Ebben a tekintetben nincs jelenteni valóm.

#### **A vezetés és az irányítással megbízott személyek felelőssége az éves beszámolóért**

**A vezetés felelős a megbízható és valós képet adó éves beszámoló elkészítéséért a számviteli törvénnyel összhangban, valamint az olyan belső kontrollért, amelyet a vezetés szükségesnek tart ahhoz, hogy lehetővé váljon az akár csalásból, akár hibából eredő lényeges hibás állítástól mentes éves beszámoló elkészítése.**

Az éves beszámoló elkészítése során a vezetés felelős azért, hogy felmérje a Társaságnak a vállalkozás folytatására való képességét és az adott helyzetnek megfelelően közzétegye a vállalkozás folytatásával kapcsolatos információkat, valamint a vezetés felel a vállalkozás folytatásának elvén alapuló éves beszámoló összeállításáért. A vezetésnek a vállalkozás folytatásának elvéből kell kiindulnia, ha ennek az elvnek az érvényesülését eltérő rendelkezés nem akadályozza, illetve a vállalkozási tevékenység folytatásának ellentmondó tényező, körülmény nem áll fenn.

Az irányítással megbízott személyek felelősek a Társaság pénzügyi beszámolási folyamatának felügyeletéért.

#### **A könyvvizsgáló éves beszámoló könyvvizsgálataért való felelőssége**

A könyvvizsgálat során célom kellő bizonyosságot szerezni arról, hogy az éves beszámoló egésze nem tartalmaz akár csalásból, akár hibából eredő lényeges hibás állítást, valamint az, hogy ennek alapján a véleményemet tartalmazó független könyvvizsgálói jelentést bocsássak ki. A kellő bizonyosság magas fokú bizonyosság, de nem garancia arra, hogy a Magyar Nemzeti Könyvvizsgálati Standardokkal összhangban elvégzett könyvvizsgálat mindig feltárja az egyébként létező lényeges hibás állítást. A hibás állítások eredhetnek csalásból vagy hibából, és lényegesnek minősülnek, ha ésszerű lehet az a várakozás, hogy ezek önmagukban vagy együttesen befolyásolhatják a felhasználók adott éves beszámoló alapján meghozott gazdasági döntéseit.

A Magyar Nemzeti Könyvvizsgálati Standardok szerinti könyvvizsgálat egésze során szakmai megítélést alkalmazok és szakmai szkepticizmust tartok fenn.

Továbbá:

- Azonosítom és felmérem az éves beszámoló akár csalásból, akár hibából eredő lényeges hibás állításainak a kockázatait, kialakítom és végrehajtom az ezen kockázatok kezelésére alkalmas könyvvizsgálati eljárásokat, valamint elegendő és megfelelő könyvvizsgálati bizonyítékot szerzek a véleményem megalapozásához. A csalásból eredő lényeges hibás állítás fel nem tárásának a kockázata nagyobb, mint a hibából eredőé, mivel a csalás magában foglalhat összejátszást, hamisítást, szándékos kihagyásokat, téves nyilatkozatokat, vagy a belső kontroll felülírását.
- Megismerem a könyvvizsgálat szempontjából releváns belső kontrollt annak érdekében, hogy olyan könyvvizsgálati eljárásokat tervezek meg, amelyek az adott körülmények között megfelelőek, de nem azért, hogy a Társaság belső kontrolljának hatékonyságára vonatkozóan véleményt nyilvánítsak.
- Értékelem a vezetés által alkalmazott számviteli politika megfelelőségét és a vezetés által készített számviteli becslések és kapcsolódó közzétételek ésszerűségét.
- Következtetést vonok le arról, hogy helyénvaló-e a vezetés részéről a vállalkozás folytatásának elvén alapuló éves beszámoló összeállítása, valamint a megszerzett könyvvizsgálati bizonyíték alapján arról, hogy fennáll-e lényeges bizonytalanság olyan eseményekkel vagy feltételekkel kapcsolatban, amelyek jelentős kétséget vethetnek fel a Társaság vállalkozás folytatására való képességét illetően. Amennyiben azt a következtetést vonom le, hogy lényeges bizonytalanság áll fenn, független könyvvizsgálói jelentésemben fel kell hívnom a figyelmet az éves beszámolóban lévő kapcsolódó közzétételekre, vagy ha a közzétételek e tekintetben nem megfelelőek, minősítenem kell véleményemet. Következtetésem a független könyvvizsgálói jelentésem dátumáig megszerzett könyvvizsgálati bizonyítékon alapulnak. Jövőbeli események vagy feltételek azonban okozhatják azt, hogy a Társaság nem tudja a vállalkozást folytatni.
- Értékelem az éves beszámoló átfogó bemutatását, felépítését és tartalmát, beleértve a kiegészítő mellékletben tett közzétételeket, valamint értékelem azt is, hogy az éves beszámolóban teljesül-e az alapul szolgáló ügyletek és események valós bemutatása.
- Az irányítással megbízott személyek tudomására hozom - egyéb kérdések mellett - a könyvvizsgálat tervezett hatókörét és ütemezését, a könyvvizsgálat jelentős megállapításait, beleértve a Társaság által alkalmazott belső kontrollnak a könyvvizsgálatom során általam azonosított jelentős hiányosságait is, ha voltak ilyenek.

Nyíregyháza, 2023. február 28.

AUDITOR-CONTROL Kft  
4400 Nyíregyháza, Szent István út 2.  
MKVK nyilvántartási száma: 000651  
Illésné Hornyák Mária  
ügyvezető, kamarai tag könyvvizsgáló  
MKVK tagsági száma: 001974

Start Nonprofit Kft  
Kiegészítő melléklet a 2022. december 31-én végződő üzleti évről  
(az összes egyenleg ezer Ft-ban, kivéve, ha másképpen van jelölve)

---

START Rehabilitációs Foglalkoztató és Intézményei  
Közhasznú Nonprofit Korlátolt Felelősségű Társaság  
4400 Nyíregyháza, Árok u. 15.

## **KIEGÉSZÍTŐ MELLÉKLET**

2022.01.01-2022.12.31-én végződő üzleti év beszámolóhoz

**Kelt: Nyíregyháza, 2023. február 28.**

Balogh Zoltán  
Vezérigazgató

## **Tartalomjegyzék**

|           |   |           |
|-----------|---|-----------|
| <b>1.</b> | <b>Általános rész</b> .....                           | <b>3</b>  |
| 1.1       | A társaság adatai .....                               | 3         |
| 1.2.      | A vállalkozás fő tevékenységei: .....                 | 3         |
| 1.3       | Egyéb információk .....                               | 4         |
| <b>2.</b> | <b>A számviteli politika főbb vonásai</b> .....       | <b>5</b>  |
| 2.1.      | Könyvvizetés módja.....                               | 5         |
| 2.2.      | Önköltség számítás rendje.....                        | 5         |
| 2.3       | Beszámoló készítés rendje .....                       | 5         |
| 2.4.      | Amortizációs politika .....                           | 5         |
| <b>3.</b> | <b>Eszközök és források értékelési eljárása</b> ..... | <b>7</b>  |
| 3.2.      | Forgóeszközök .....                                   | 9         |
| 3.3       | Követelések .....                                     | 10        |
| <b>4.</b> | <b>Források</b> .....                                 | <b>13</b> |
| 4.1.      | Kötelezettségek alakulása .....                       | 14        |
| 4.2       | Passzív időbeli elhatárolások alakulása .....         | 16        |
| <b>5.</b> | <b>Eredménykimutatás</b> .....                        | <b>17</b> |
| 5.1       | Költségszerkezet alakulása .....                      | 17        |
| 5.2.      | Eredménykategóriák.....                               | 18        |
| 5.3.      | Anyagjellegű ráfordítások .....                       | 18        |
| 5.5.      | Egyéb ráfordítások .....                              | 21        |
| 5.6       | Egyéb bevételek .....                                 | 22        |

## 1. **Általános rész**

A kiegészítő melléklet a 2022. január 01-től 2022. december 31-ig terjedő időszak üzleti tevékenységéről készült.

Jogszabályi háttérként a beszámoló, ezen belül a kiegészítő melléklet összeállításában a többször módosított 2000. évi C. törvény a számvitelről, valamint az érvényben levő adótörvények szolgáltak.

### 1.1 **A társaság adatai**

A cégbírósági bejegyzés száma: **Cg. 15-09-074476**

A cég székhelye: Nyíregyháza, Árok u. 15.

A vállalkozás telephelyei: 1. sz. melléklet szerint.

Adószáma: 22260343-2-15

Működési formája: **Közhasznú Nonprofit Kft**

A vállalkozás jegyzett tőkéje: **6.000 e Ft**

**A vállalkozás tulajdonosa: Mozgáskorlátozottak Szabolcs-Szatmár-Bereg Megyei Egyesülete.**

A tulajdonosok által jegyzett tőke aránya: **100 %**

### 1.2. **A vállalkozás fő tevékenységei:**

#### Ipari termelés:

- varrodai termékek,
- orthopéd cipők,
- étkezési és ipari ecetfélések,
- só-, feldolgozás, manipulálás, őrlés, válogatás, kiszerezés,
- mezőgazdasági termék, kertészet, fólia alatt termesztett növények, kert- és parkgondozás,
- háztartási- és ipari hypo gyártás,
- műanyagipari fröccsöntött termékek,
- nyomdaipari termékek

Szolgáltatás:

- hideg és melegkonyhai termékek előállítása,
- személy- és teheráru szállítás,
- üzemfenntartás, építő-, javító karbantartás,
- gépjárműjavítás,
- egészségügyi szolgáltatás,
- takarítás,
- összeszerelés
- bérmunka

### **1.3 Egyéb információk**

A céget a Mozgáskorlátozottak Szabolcs-Szatmár-Bereg megyei Egyesülete alapította azzal a küldetéssel, hogy a megváltozott munkaképességű embereknek speciális munkakörülmények kialakításával segítséget nyújtson a munkához, illetve felkészítse őket a munka világába, a nyílt munkaerőpiacra történő visszatérésre. Célja a megváltozott munkaképességű munkavállalók képességeivel elérhető legmagasabb szintű foglalkoztatás megvalósítása, valamint ezen személyek egészségi állapotának javítása és rehabilitációjuk elősegítése.

Az 1988. február 1.-én alapított START Rehabilitációs Vállalat és Intézményeinek a jogutódjaként 2007. január 10.-e után START Rehabilitációs Foglalkoztató és Intézményei KHT néven működött. Végleges társasági formájában 2009. július 2.-tól START Nonprofit KFT néven végzi tevékenységét.

## **2. A számviteli politika főbb vonásai**

### **2.1. Könyvvezetés módja**

Társaságunknál a könyvvezetés belső szabályait, a főkönyvi és analitikus nyilvántartások rendjét a számlarend tartalmazza. Kettős könyvvitelt vezetünk.

### **2.2. Önköltség számítás rendje**

A számviteli törvény 14. §. (5) bekezdés c) pont alapján a társaságunk önköltség számítási szabályzattal rendelkezik. Feladata, hogy a gyártandó termék előállításának várható és tényleges önköltségét megállapítsuk, valamint a saját előállítású eszközöket, készleteket a számviteli törvény 51. §-ával összhangba hozzuk, azaz előállítási költségen, utókalkulációval meghatározott norma szerinti közvetlen önköltségen értékeljük, illetve mutassuk ki a könyveinkben.

### **2.3 Beszámoló készítés rendje**

A társaság éves beszámolót készít. Az éves beszámoló készítésének időpontja 2023. február 28. A beszámoló az „A” típusú mérleget, az összköltség eljárással készített eredménykimutatást, a kiegészítő mellékletet és a közhasznúsági jelentést tartalmazza. Az éves beszámolóval egyidejűleg az üzleti jelentést is elkészítjük. A beszámoló benyújtásának határideje 2023. május 31.

A készleteinkről folyamatos mennyiségi és értékbeni nyilvántartást vezetünk.

### **2.4. Amortizációs politika**

#### **a) Tervszerinti értékcsökkenés elszámolása**

Az értékcsökkenés elszámolása a társaság üzletpolitikájára épülve a várható használati időnek megfelelően történik.

A 200.000 Ft alatti kis értékű tárgyi eszközök beszerzési árát a használatba vételkor egy összegben számoljuk el értékcsökkenési költségként.

A tárgyi eszközök értékcsökkenését az 1996.évi LXXXI. tv. 2.sz. mellékletében felsorolt leírási kulcsok alkalmazásával számoljuk el.

#### **b) Terven felüli értékcsökkenés elszámolása**

Terven felüli értékcsökkenést számolunk el, ha az immateriális jószág, a tárgyi eszköz könyv szerinti értéke tartósan és jelentősen magasabb, mint az eszköz mérlegkészítéskor érvényes piaci értéke, illetve ha az eszköz kivezetésére valamilyen rendkívüli esemény következtében kerül sor.

2022-ben terven felüli értékcsökkenést nem számoltunk el.

### **c) Értékvesztés elszámolása**

Értékvesztést számolunk el azoknál a készleteknél és követeléseknél, amelyekre a számviteli törvény 55-56 §-a alapján értékvesztést kell elszámolni.

Készletekre nem számoltunk el 2022-ben értékvesztést.

A vevő, az adós minősítése alapján az üzleti év mérlegfordulónapján fennálló és a mérlegkészítés időpontjáig pénzügyileg nem rendezett vevő követeléseknél - a mérlegkészítés időpontjában rendelkezésre álló információk alapján - a követelés könyv szerinti értéke és a követelés várhatóan megtérülő összege közötti - veszteségjellegű - különbözet összegében nem számoltunk el értékvesztést.

Behajthatatlan követelés elszámolására nem került sor.



Start Nonprofit Kft  
 Kiegészítő melléklet a 2022. december 31-én végződő üzleti évről  
 (az összes egyenleg ezer Ft-ban, kivéve, ha másképpen van jelölve)

### 3. Eszközök és források értékelési eljárása

1. táblázat Vagyon alakulása 2021-2022-ben

| Eszközök összetétele                 |                      |                  | adatok E Ft-ban      |                  |                 |
|--------------------------------------|----------------------|------------------|----------------------|------------------|-----------------|
| Megnevezés                           | Bázis időszak (2021) |                  | Tárgy időszak (2022) |                  | Változás<br>%-a |
|                                      | Összeg               | Részarány<br>(%) | Összeg               | Részarány<br>(%) |                 |
| <b>Befektetett eszk.</b>             | <b>478 718</b>       | <b>40,43</b>     | <b>922 376</b>       | <b>80,19</b>     | <b>39,77</b>    |
| Immateriális javak                   | 21                   | 0,00             | 0                    | 0,00             | 0,00            |
| Tárgyi eszközök                      | 478 097              | 40,38            | 921 776              | 80,14            | 39,77           |
| Befektetett pénzügyi eszközök        | 600                  | 0,05             | 600                  | 0,05             | 0,00            |
| <b>Forgóeszközök</b>                 | <b>691 021</b>       | <b>58,36</b>     | <b>219 909</b>       | <b>19,12</b>     | <b>-39,24</b>   |
| Készletek                            | 568 547              | 48,01            | 98 351               | 8,55             | -39,46          |
| Követelések                          | 43 214               | 3,65             | 68 773               | 5,98             | 2,33            |
| Értékpapírok                         |                      | 0,00             |                      | 0,00             | 0,00            |
| Pénzeszközök                         | 79 260               | 6,69             | 52 785               | 4,59             | -2,10           |
| <b>Aktív időbeli elhatárolások</b>   | <b>14 389</b>        | <b>1,22</b>      | <b>7 899</b>         | <b>0,69</b>      | <b>-0,53</b>    |
| <b>ESZKÖZÖK ÖSSZESEN</b>             | <b>1 184 128</b>     | <b>100,00</b>    | <b>1 150 184</b>     | <b>100,00</b>    |                 |
| <b>Források összetétele</b>          |                      |                  |                      |                  |                 |
| Megnevezés                           | Bázis időszak (2021) |                  | Tárgy időszak (2022) |                  | Változás<br>%-a |
|                                      | Összeg               | Részarány<br>(%) | Összeg               | Részarány<br>(%) |                 |
| <b>Saját tőke</b>                    | <b>612 523</b>       | <b>51,73</b>     | <b>633 681</b>       | <b>55,09</b>     | <b>3,37</b>     |
| Jegyzett tőke                        | 6000                 | 0,51             | 6 000                | 0,52             | 0,01            |
| Tőketartalék                         | 222 824              | 18,82            | 222 824              | 19,37            | 0,56            |
| Eredménytartalék                     | 336 561              | 28,42            | 383 699              | 33,36            | 4,94            |
| Lekötött tartalék                    | 0                    | 0,00             | 0                    | 0,00             | 0,00            |
| Értékelési tartalék                  | 0                    | 0,00             | 0                    | 0,00             | 0,00            |
| Adózott eredmény                     | 47 138               | 3,98             | 21 158               | 1,84             | -2,14           |
| <b>Céltartalékok</b>                 | <b>0</b>             | <b>0,00</b>      | <b>0</b>             | <b>0,00</b>      | <b>0,00</b>     |
| <b>Kötelezettségek</b>               | <b>325 123</b>       | <b>27,46</b>     | <b>266 573</b>       | <b>23,18</b>     | <b>-4,28</b>    |
| Hátrasorolt kötelezettség            | 0                    | 0,00             | 0                    | 0,00             | 0,00            |
| Hosszú lejáratú kötelezettségek      | 70 995               | 6,00             | 50 399               | 4,38             | -1,61           |
| Rövid lejáratú kötelezettségek       | 254 128              | 21,46            | 216 174              | 18,79            | -2,67           |
| <b>Passzív időbeli elhatárolások</b> | <b>246 482</b>       | <b>20,82</b>     | <b>249 930</b>       | <b>21,73</b>     | <b>0,91</b>     |
| <b>FORRÁSOK(PASSZIVÁK)ÖSSZESEN</b>   | <b>1 184 128</b>     | <b>100,00</b>    | <b>1 150 184</b>     | <b>100,00</b>    |                 |

Start Nonprofit Kft  
Kiegészítő melléklet a 2022. december 31-én végződő üzleti évről  
 (az összes egyenleg ezer Ft-ban, kivéve, ha másképpen van jelölve)

Az 1. táblázatból megállapítható, hogy az eszközökön belül legnagyobb részarányt a befektetett eszközök képviselnek.

A források legnagyobb részét a saját tőke képviseli. Ezen arány 3,37 %-kal nőtt 2022-ben a bázis évhez viszonyítva, a nyereséges bázis- és tárgyévnek köszönhetően.

### 3.1. Befektetett eszközök

A tárgyi eszközök leírása a használatbavétel, üzembe helyezés napjával kezdődik, és a maradványértékig, illetve a teljes leírásig tart.

2. táblázat. A befektetett eszközök összetétele 2021-2022-ben

adatok E Ft-ban

| Megnevezés                                  | Bázis időszak (2021) |               | Tárgy időszak (2022) |               | Változás %-a |
|---|----------------------|---------------|----------------------|---------------|--------------|
|   | Összeg               | Részarány (%) | Összeg               | Részarány (%) |              |
| <b>Immateriális javak</b>                   | <b>21</b>            | <b>0,00</b>   | <b>0</b>             | <b>0,00</b>   | 0,00         |
| Vagyoni értékű jogok                        | 21                   | 0,00          | 0                    | 0,00          | 0,00         |
| Szellemi termékek                           | 0                    | 0,00          | 0                    | 0,00          | 0,00         |
| <b>Tárgyi eszközök</b>                      | <b>478 097</b>       | <b>99,87</b>  | <b>921 776</b>       | <b>99,93</b>  | 0,06         |
| Ingatlanok és a kapcs. vagyoni értékű jogok | 301 342              | 62,95         | 765 953              | 83,04         | 20,09        |
| Műszaki berendezések, gépek, járművek       | 116 401              | 24,32         | 112 833              | 12,23         | -12,08       |
| Egyéb berendezések, felszerelések, járművek | 60 165               | 12,57         | 42 990               | 4,66          | -7,91        |
| Tenyészállatok                              | 0                    | 0,00          | 0                    | 0,00          | 0,00         |
| Beruházások, felújítások                    | 189                  | 0,04          | 0                    | 0,00          | -0,04        |
| Beruházásokra adott előleg                  | 0                    | 0,00          | 0                    | 0,00          | 0,00         |
| <b>Befektetett pénzügyi eszközök</b>        | <b>600</b>           | <b>0,13</b>   | <b>600</b>           | <b>0,07</b>   | -0,06        |
| Egyéb tartós részesedés                     | 600                  | 0,13          | 600                  | 0,07          | -0,06        |
| <b>Befektetett eszközök összesen</b>        | <b>478 718</b>       | <b>100,00</b> | <b>922 376</b>       | <b>100,00</b> |              |

Az 2. táblázatból megállapítható, hogy a befektetett eszközök mérleg értéke nagy mértékben növekedett, ami egy hasznosított – korábban értékesítésre szánt - ingatlan készletekből történt visszavezetésének eredménye.

2022-ben jelentős értékű beruházás nem volt, így a befektetett eszközök bázishoz viszonyított aránya az elszámolt éves terv szerinti értékcsökkenés miatt csökkent. Az év folyamán üzembe

Start Nonprofit Kft  
Kiegészítő melléklet a 2022. december 31-én végződő üzleti évről  
 (az összes egyenleg ezer Ft-ban, kivéve, ha másképpen van jelölve)

helyezett beruházásokat és azok értékét, az immateriális javak és tárgyi eszközök bruttó értékének, valamint az értékcsökkenésének alakulását a 2., 3. 4. számú mellékletek tartalmazzák.

3.táblázat Befektetett eszközök mutatói

| Mutató                              | Bázis év %<br>2021 | Tárgy év %<br>2022 | Változás % |
|-------------------------------------|--------------------|--------------------|------------|
| Befektetett eszközök aránya         |                    |                    |            |
| Befektetett eszközök/ Összes eszköz | 40,43%             | 80,19%             | 198,36%    |
| Befektetett eszközök fedezete       |                    |                    |            |
| Saját tőke/Befektetett eszközök     | 127,95%            | 68,70%             | 53,69%     |

### 3.2. Forgóeszközök

A forgóeszközök között szerepelnek a készletek, követelések, értékpapírok és a pénzeszközök. Alakulását az alábbi táblázat mutatja.

4. táblázat Forgóeszközök összetétele 2021-2022-ben

adatok E Ft-ban

| Megnevezés                                 | Bázis időszak (2021) |                  | Tárgy időszak (2022) |                  | Változás<br>%-a |
|--|----------------------|------------------|----------------------|------------------|-----------------|
|  | Összeg               | Részarány<br>(%) | Összeg               | Részarány<br>(%) |                 |
| <b>I. Készletek</b>                        | <b>568 547</b>       | <b>82,28</b>     | <b>98 351</b>        | <b>44,72</b>     | <b>-37,55</b>   |
| Anyagok                                    | 540 920              | 78,28            | 75 338               | 34,26            | -44,02          |
| Befejezetlen termelés és félkész termékek  | 4 108                | 0,59             | 1 523                | 0,69             | 0,10            |
| Növendék-,hízó-, és egyéb állatok          | 0                    | 0,00             | 0                    | 0,00             | 0,00            |
| Késztermékek                               | 20 633               | 2,99             | 18 746               | 8,52             | 5,54            |
| Áruk                                       | 2 646                | 0,38             | 2 744                | 1,25             | 0,86            |
| Készletre adott előlegek                   | 240                  | 0,03             | 0                    | 0,00             | -0,03           |
| <b>II. Követelések</b>                     | <b>43 214</b>        | <b>6,25</b>      | <b>68 773</b>        | <b>31,27</b>     | <b>25,02</b>    |
| Követelések áruszáll. és szolgáltatásokból | 28 956               | 4,19             | 62 325               | 28,34            | 24,15           |
| Követelések kapcs. Vállalkozással szemben  | 1 630                | 0,24             | 2 083                | 0,95             | 0,71            |
| Egyéb követelések                          | 12 628               | 1,83             | 4 365                | 1,98             | 0,16            |
| <b>V. Pénzeszközök</b>                     | <b>79 260</b>        | <b>11,47</b>     | <b>52 785</b>        | <b>24,00</b>     | <b>12,53</b>    |
| Pénztár, csekkok                           | 1 312                | 0,19             | 1 424                | 0,65             | 0,46            |
| Bankbetétek                                | 77 948               | 11,28            | 51 361               | 23,36            | 12,08           |
| <b>Forgóeszközök összesen</b>              | <b>691 021</b>       | <b>100,00</b>    | <b>219 909</b>       | <b>100,00</b>    |                 |

A 4. sz. táblázat megmutatja, hogy a forgóeszközök értéke csökkent, elsősorban egy hasznosított – korábban értékesítésre szánt - ingatlan készletekből történt visszavezetése következtében.

A készletek közé tartoznak az anyagok, áruk, állatok, befejezetlen, félkész- és késztermékek.

A készleteket FIFO elv szerinti nyilvántartási áron értékeljük.

A vásárolt készleteket beszerzési áron tartjuk nyilván. A készletekről év közben analitikus nyilvántartást vezetünk mennyiségben és értékben egyaránt. A saját termelésű készleteket minden év végén utókalkulációval meghatározott tényleges közvetlen önköltségen értékeljük.

A vásárolt készletek között tartjuk nyilván tételesen az év közben használaton kívül helyezett tárgyi eszközöket az átsorolás időpontjában meglévő nettó értéken.

### 3.3 Követelések

A vállalkozás fizetőképességét jól tükrözik a pénzügyi struktúra mutatói.

5. táblázat A pénzügyi struktúra mutatói

| Mutató megnevezése               | Mutató számítása                  | Előző év  | Tárgyév   | Előző év | Tárgyév | Változás |
|----------------------------------|-----------------------------------|-----------|-----------|----------|---------|----------|
| Hitelfedezettségi mutató         | <u>Követelések</u>                | 43 214    | 68 773    | 17,00%   | 31,81%  | 187,09%  |
|                                  | Rövid lejáratú kötelezettségek    | 254 128   | 216 174   |          |         |          |
| Eladósodottság foka              | <u>Kötelezettségek</u>            | 325 123   | 266 573   | 27,46%   | 23,18%  | 84,41%   |
|                                  | Eszközök összesen                 | 1 184 128 | 1 150 184 |          |         |          |
| Dinamikus likviditás             | <u>Üzemi tev. eredménye</u>       | 58 258    | 40 413    | 22,92%   | 18,69%  | 81,55%   |
|                                  | Rövid lejáratú kötelezettségek    | 254 128   | 216 174   |          |         |          |
| Vevő / Szállítói állomány aránya | <u>Vevők</u>                      | 28 956    | 62 325    | 43,10%   | 111,93% | 259,71%  |
|                                  | Szállítók                         | 67 185    | 55 681    |          |         |          |
| Vevők átfutási ideje             | <u>Átlagos vevő állomány</u>      | 20 714    | 45 641    | 6,43%    | 8,58%   | 133,46%  |
|                                  | Nettó árbevétel                   | 322 181   | 531 909   |          |         |          |
| Szállítók átfutási ideje         | <u>Átlagos szállítói állomány</u> | 109 330   | 61 433    | 26,59%   | 11,50%  | 43,23%   |
|                                  | Anyagjellegetű ráfordítások       | 411 160   | 534 424   |          |         |          |

Az 5. táblázat jól érzékelteti társaságunknál a pénzügyi struktúra javulását a 2022 évben.

Társaságunk termelését, értékesítését és tevékenységét elsősorban a piaci igények határozzák meg. Így a vevőállomány összetétele igen sokrétű, ebből eredően a minősítése is.

Áruszállításból és szolgáltatásból eredő követeléseket (vevők) számlázott bekerülési értéken értékeljük a mérlegben.

Start Nonprofit Kft  
 Kiegészítő melléklet a 2022. december 31-én végződő üzleti évről  
 (az összes egyenleg ezer Ft-ban, kivéve, ha másképpen van jelölve)

---

6. táblázat vevőállomány megoszlása 2021-2022-ben

E Ft-ban

| Megnevezés                | Bázis időszak (2021) |                 | Tárgy időszak (2022) |                 | Változás<br>%-a |
|---------------------------|----------------------|-----------------|----------------------|-----------------|-----------------|
|                           | Összeg               | Résarány<br>(%) | Összeg               | Résarány<br>(%) |                 |
| Fizetési határidőn belüli | 18 303               | 59,84           | 59 342               | 92,13           | 32,29           |
| Fizetési határidőn túli   | 12 283               | 40,16           | 5 066                | 7,87            | -32,29          |
| <b>Összesen</b>           | <b>30 586</b>        | <b>100,00</b>   | <b>64 408</b>        | <b>100,00</b>   |                 |

A 6. táblázat alapján megfigyelhető, hogy a vevő követelés összetételében nagy arányú javulás következett be.

7. táblázat Határidőn túli kintlévőségek megoszlása

E Ft-ban

| Fizetési határidő túllépése<br>(nap) | 2021          | megoszlás %   | 2022         | megoszlás %   |
|--------------------------------------|---------------|---------------|--------------|---------------|
| 0 - 90                               | 10 616        | 86,43         | 1 497        | 29,55         |
| 91 – 180                             | 195           | 1,59          | 0            | 0,00          |
| 181 – 360                            | 363           | 2,96          | 3 569        | 70,45         |
| 361 -                                | 1 109         | 9,03          | 0            | 0,00          |
| <b>Összesen</b>                      | <b>12 283</b> | <b>100,00</b> | <b>5 066</b> | <b>100,00</b> |

Start Nonprofit Kft  
Kiegészítő melléklet a 2022. december 31-én végződő üzleti évről  
 (az összes egyenleg ezer Ft-ban, kivéve, ha másképpen van jelölve)

Egyéb követelések összetétele

Az egyéb követelések összetételét a 8. táblázat részletezi.

| Főkönyvi számla | Számla neve  | HUF              |
|-----------------|--|------------------|
| 36123           | MUNKAVÁLLALOK EGYÉB ELSZÁMOLÁSAI (KÁRTÉRÍTÉSEK)    | 60 000           |
| 36812           | EGYÉB KÖVETELÉSEK - TISZAVASVÁRI ÚT KAUCIÓ         | 576 000          |
| 36817           | EGYÉB KÖVETELÉSEK - SÜMEG KAUCIÓ                   | 195 000          |
| 36819           | EGYÉB KÖVETELÉSEK -JÖVEDÉKI LETÉT                  | 200 000          |
| 36831           | KÜLÖNFÉLE EGYÉB KÖVETELÉSEK (KERESKEDELEM)         | 30 000           |
| 368923          | EGYÉB KÖVETELÉSEK (SZÁLLITOK)                      | 722 390          |
| 468             | ÁFA PÉNZÜGYI ELSZÁMOLÁSI SZÁMLA                    | 139 000          |
| 46920           | GÉPJÁRMŰADO ELSZÁMOLÁSI SZÁMLA                     | 18 750           |
| 46931           | ÉPITMÉNYADO-NYÍREGYHÁZA                            | 201 500          |
| 474411          | CSOMAGOLÁS KÖRNYEZETVÉDELMI TERMÉKDIJ PÉNZÜGYI TEL | 25 000           |
| 473             | TB ELLÁTÁSOK                                       | 2 197 553        |
|                 | <b>Egyéb követelések összesen</b>                  | <b>4 365 193</b> |

Az aktív időbeli elhatárolások értéke 7 899 E Ft, amely árbevétel-, és költség elhatárolást tartalmaz.

9. táblázat

adatok E Ft-ban

| Megnevezés                                  | Tárgy időszak (2021) |               | Tárgy időszak (2022) |               | Változás %-a |
|---|----------------------|---------------|----------------------|---------------|--------------|
|   | Összeg               | Részarány (%) | Összeg               | Részarány (%) |              |
| Bevételek aktív időbeli elhatárolása        | 12 458               | 86,58         | 2 978                | 37,70         | -48,88       |
| Költségek ráfordítások aktív időbeli elhat. | 1 931                | 13,42         | 4 921                | 62,30         | 48,88        |
| Halasztott ráfordítások                     | 0                    | 0,00          | 0                    | 0,00          | 0,00         |
| <b>Aktív időbeli elhatárolások</b>          | <b>14 389</b>        | <b>100,00</b> | <b>7 899</b>         | <b>100,00</b> | <b>0,00</b>  |

## 4. Források

10. táblázat Források összetétele

adatok E Ft-ban

| Források összetétele                 | Bázis időszak (2021) |                  | Tárgy időszak (2022) |                  | Változás<br>%-a |
|--------------------------------------|----------------------|------------------|----------------------|------------------|-----------------|
|                                      | Összeg               | Részarány<br>(%) | Összeg               | Részarány<br>(%) |                 |
| <b>Saját tőke</b>                    | <b>612 523</b>       | <b>51,73</b>     | <b>633 681</b>       | <b>55,09</b>     | <b>3,37</b>     |
| Jegyzett tőke                        | 6 000                | 0,51             | 6 000                | <b>0,52</b>      | 0,01            |
| Tőketartalék                         | 222 824              | 18,82            | 222 824              | <b>19,37</b>     | 0,56            |
| Eredménytartalék                     | 336 561              | 28,42            | 383 699              | <b>33,36</b>     | 4,94            |
| Lekötött tartalék                    |                      | 0,00             |                      | <b>0,00</b>      | 0,00            |
| Értékelési tartalék                  |                      | 0,00             |                      | <b>0,00</b>      | 0,00            |
| Adózott eredmény                     | 47 138               | 3,98             | 21 158               | <b>1,84</b>      | -2,14           |
| <b>Céltartalékok</b>                 | <b>0</b>             | <b>0,00</b>      | <b>0</b>             | <b>0,00</b>      | <b>0,00</b>     |
| <b>Kötelezettségek</b>               | <b>325 123</b>       | <b>27,46</b>     | <b>266 573</b>       | <b>23,18</b>     | <b>-4,28</b>    |
| Hátrasorolt kötelezettség            | 0                    | 0,00             | 0                    | <b>0,00</b>      | 0,00            |
| Hosszú lejáratú kötelezettségek      | 70 995               | 6,00             | 50 399               | <b>4,38</b>      | -1,61           |
| Rövid lejáratú kötelezettségek       | 254 128              | 21,46            | 216 174              | <b>18,79</b>     | -2,67           |
| <b>Passzív időbeli elhatárolások</b> | <b>246 482</b>       | <b>20,82</b>     | <b>249 930</b>       | <b>21,73</b>     | <b>0,91</b>     |
| <b>FORRÁSOK ÖSSZESEN</b>             | <b>1 184 128</b>     | <b>100,00</b>    | <b>1 150 184</b>     | <b>100,00</b>    |                 |

A társaság jegyzett tőkéje **6.000 E Ft**. A saját tőke összege 2022-ben a 21 158 E Ft pozitív adózott eredménnyel nőtt.

Az adózott eredmény - osztalékfizetés nélkül - teljes összegben átvezetésre kerül az eredménytartalékba.

11. táblázat Eredménytartalék változása 2022-ben

| <i>Jogcím</i>         | <i>Növekedés</i> | <i>Csökkenés</i> |
|-----------------------|------------------|------------------|
| <i>Nyitó egyenleg</i> | <b>336 561</b>   | <b>0</b>         |
| <i>2021. eredmény</i> | <b>47 138</b>    | <b>0</b>         |
| <i>Összesen</i>       | <b>383 699</b>   | <b>0</b>         |

A 2022 évi adózott eredmény eredménytartalékba helyezése a 2023. év elején történik.

#### 4.1. Kötelezettségek alakulása

12. táblázat Kötelezettségek alakulása

adatok E Ft-ban

| Megnevezés  | Bázis időszak (2021) |                  | Tárgy időszak (2022) |                  | Változás<br>%-a |
|---|----------------------|------------------|----------------------|------------------|-----------------|
|   | Összeg               | Részarány<br>(%) | Összeg               | Részarány<br>(%) |                 |
| <b>Hátrasorolt kötelezettségek</b>                            | <b>0</b>             | <b>0,00</b>      | <b>0</b>             | <b>0,00</b>      | <b>0</b>        |
| Hátrasorolt köt-ek e. gazdálkodóval szemben                   |                      | 0,00             |                      | 0,00             | 0,00            |
| <b>Hosszú lejáratú kötelezettségek</b>                        | <b>70 995</b>        | <b>21,84</b>     | <b>50 399</b>        | <b>18,91</b>     | <b>-2,93</b>    |
| Hosszú lejáratra kapott kölcsönök                             |                      | 0,00             |                      | 0,00             | 0,00            |
| Beruházási és fejlesztési hitelek                             |                      | 0,00             |                      | 0,00             | 0,00            |
| Egyéb hosszú lejáratú hitelek                                 | 50 760               | 15,61            | 35 520               | 13,32            |                 |
| Egyéb hosszú lejáratú kötelezettségek                         | 20 235               | 6,22             | 14 879               | 5,58             | -0,64           |
| <b>Rövid lejáratú kötelezettségek</b>                         | <b>254 128</b>       | <b>78,16</b>     | <b>216 174</b>       | <b>81,09</b>     | <b>2,93</b>     |
| Rövid lejáratú kölcsönök                                      | 0                    | 0,00             | 0                    | 0,00             | 0,00            |
| Rövid lejáratú hitelek  | 40 681               | 12,51            | 36 769               | 13,79            | 1,28            |
| Vevőtől kapott előlegek                                       | 7361                 | 2,26             | 1370                 | 0,51             | -1,75           |
| Kötelezettségek áruszállításból és szolg.-ból                 | 67 185               | 20,66            | 55 681               | 20,89            | 0,22            |
| Rövidlejáratú kötelezettségek kapcsolt vállalkozással szemben | 0                    |                  | 0                    |                  |                 |
| Egyéb rövid lejáratú kötelezettségek                          | 138 901              | 42,72            | 122 354              | 45,90            | 3,18            |
| <b>Kötelezettségek összesen</b>                               | <b>325 123</b>       | <b>100,00</b>    | <b>266 573</b>       | <b>100,00</b>    |                 |

A 12. táblázat mutatja, hogy a kötelezettségeken belül a rövid lejáratú kötelezettségek képviselik a legnagyobb részarányt 81,09 %, azon belül, pedig az egyéb rövid lejáratú kötelezettségek 45,90%.



Start Nonprofit Kft  
Kiegészítő melléklet a 2022. december 31-én végződő üzleti évről  
 (az összes egyenleg ezer Ft-ban, kivéve, ha másképpen van jelölve)

13. táblázat Hosszú-, és rövid lejáratú kötelezettségek alakulása

| Megnevezés                             | <i>E Ft.</i>   |               |                |               |
|--|----------------|---------------|----------------|---------------|
|  | 2021           | Részarány (%) | 2022           | Részarány (%) |
| <b>Hosszú lejáratú kötelezettségek</b> | <b>70 995</b>  | <b>21,8</b>   | <b>50 399</b>  | <b>18,9</b>   |
| <b>Rövid lejáratú kötelezettségek</b>  | <b>254 128</b> | <b>78,2</b>   | <b>216 174</b> | <b>81,1</b>   |
| <b>Összesen</b>                        | <b>325 123</b> | <b>100,0</b>  | <b>266 573</b> | <b>100,0</b>  |

14. táblázat Egyéb rövidlejáratú kötelezettségek részletezése

| Fszla   | Egyéb rövid lejáratú kötelezettségek               | HUF                |
|---------|--|--------------------|
| 449122  | Z_P_L_MERKANTIL BANK - MBLH21/004985 köv évi       | 1 243 307          |
| 449132  | Z_P_L_MKB-EUROLEASIN ZRT - FV/2021/07946 köv évi   | 2 114 587          |
| 449142  | Z_P_L_K&H LÍZING 2021001005-GG, RZZ-377 köv évi    | 2 144 021          |
| 462411  | SZJA PÉNZÜGYI ELSZÁMOLÁSI SZÁMLA                   | 10 476 000         |
| 462412  | TERMÉSZETBENI JUTTATÁSOK SZJA PÉNZÜGYI ELSZÁMOLÁSI | 31 000             |
| 46464   | TÁRSASÁGI ADÓ PÜ.-I TELJESITÉSE                    | 450 500            |
| 46921   | CÉGAUTO ADO ELSZÁMOLÁSI SZÁMLA                     | 435 651            |
| 46940   | HELYI IPARÚZÉSI ADÓ- NYÍRTELEK                     | 3 231              |
| 46941   | HELYI IPARÚZÉSI ADÓ-NYÍREGYHÁZA                    | 1 088 253          |
| 46942   | HELYI IPARÚZÉSI ADÓ-GYULA                          | 193 706            |
| 46943   | HELYI IPARÚZÉSI ADÓ-VÁSÁROSNAMÉNY                  | 82 532             |
| 46944   | HELYI IPARÚZÉSI ADÓ-SÜMEG                          | 98 785             |
| 46945   | HELYI IPARÚZÉSI ADÓ-NYÁRÁD                         | 61 089             |
| 46946   | HELYI IPARÚZÉSI ADÓ-ÖKÖRITÓFÜLPÖS                  | 159 179            |
| 46947   | HELYI IPARÚZÉSI ADÓ-RICSE                          | 99 683             |
| 46948   | HELYI IPARÚZÉSI ADÓ- ÉRPATAK                       | 48 357             |
| 46949   | HELYI IPARÚZÉSI ADÓ- ALSÓPÁHOK                     | 47 208             |
| 471112  | JÖVEDELEM ELSZÁMOLÁSI SZÁMLA DECEMBER              | 1 886 145          |
| 4720    | FEL NEM VETT JÁRANDÓSÁG                            | 1 316 134          |
| 473111  | SZOCIÁLIS HOZZÁJÁRULÁSI ADO PÜ-I TELJESITÉSE       | 3 425 000          |
| 473112  | EGYÉNI NYUGDIJBIZTOSITÁSI JÁRULÉK PÜ-I TELJ. (10%) | 38 000             |
| 473116  | TB JÁRULÉK PÜ-I TELJ. (18%)                        | 16 597 000         |
| 473117  | TB JÁRULÉK KIFIZETŐT TERHELŐ PÜ-I TELJ.            | 313 000            |
| 4761    | LETILTÁSOK   | 1 699 457          |
| 4762    | SZAKSZERVEZETI TAGDIJ                              | 8 891              |
| 476412  | ÁTUTALÁSI BETÉTEK-DECEMBER                         | 69 363 131         |
| 47991   | EGYÉB RÖVID LEJÁRATU KÖTELEZETTSÉG - baleseti ellá | 911 340            |
| 47994   | EGYÉB RÖVID LEJÁRATU KÖTELEZETTSÉG (VEVŐK)         | 1 443 139          |
| 47995   | EGYÉB RÖVID LEJ.KÖTELEZETT.-ÉLELMISZERLÁNC-FELÜGYE | 3 500              |
| 4799903 | EGYÉB RÖVID LEJ. KÖT. EFOP-1.1.16-2017-0005 ELŐLEG | 1 479 170          |
| 4799906 | EGYÉB RÖVID LEJÁRATU KÖT.MUNKAVÁLLALÓVAL SZEMBEN   | 14 100             |
| 4799917 | EGYÉB RÖVID LEJÁRATU KÖTELEZETTSÉG -BFKH BP-0605/  | 2 602 679          |
| 4799918 | EGYÉB RÖV. LEJ. KÖT. -MÁK (VERES MIHÁLYNÉ)         | 36 090             |
| 4799919 | EGYÉB RÖV. LEJ. KÖT. KAUCIÓ-LASER WORK             | 1 940 000          |
| 4799920 | EGYÉB RÖV. LEJ. KÖT. KAUCIÓ-BULL KFT.              | 500 000            |
|         | <b>Egyéb kötelezettségek összesen</b>              | <b>122 353 865</b> |

#### 4.2 Passzív időbeli elhatárolások alakulása

15. táblázat Passzív időbeli elhatárolások összetétele 2021-2022-ben

adatok E Ft-ban

| Megnevezés                                    | Bázis időszak (2021) |                 | Tárgy időszak (2022) |                 | Változás<br>%-a |
|---|----------------------|-----------------|----------------------|-----------------|-----------------|
|   | Összeg               | Résarány<br>(%) | Összeg               | Résarány<br>(%) |                 |
| Bevételek passzív időbeli elhatárolása        | 0                    | 0,00            | 0                    | 0,00            | 0,00            |
| Költségek ráfordítások passzív időbeli elhat. | 7 910                | 3,21            | 18 898               | 7,56            | 4,35            |
| Halasztott bevételek                          | 238 572              | 96,79           | 231 032              | 92,44           | -4,35           |
| <b>Passzív időbeli elhatárolások</b>          | <b>246 482</b>       | 100,00          | <b>249 930</b>       | 100,00          | <b>0,00</b>     |

A passzív időbeli elhatárolásokon belül a legnagyobb részarányt a halasztott bevételek teszik ki. Halasztott bevételként mutatjuk ki a vissza nem térítendő fejlesztési támogatásból vásárolt tárgyi eszközök elszámolt értékcsökkenésével arányos támogatási bevételt. A bevétel elszámolása használati idő végéig, a maradvány értékig, illetve a teljes leírásig, kivezetésig történik.

## 5. Eredménykimutatás

### 5.1 Költségszerkezet alakulása

Az eredmény-kimutatás összköltség eljárással „A” változat alapján készül.

16. táblázat Költségszerkezet alakulása 2021-2022-ben

EZER HUF

| A tétel megnevezése                         | Bázis év         |                | Tárgy év         |                |
|---|------------------|----------------|------------------|----------------|
|   | Összeg           | %              | Összeg           | %              |
| Nettó árbevétel                             | 322 181          | 19,96%         | 531 909          | 29,28%         |
| Saját termelésű készletek állományváltozása | -1 863           | -0,12%         | -4 472           | -0,25%         |
| Saját előállítású eszközök aktivált értéke  | 2 851            | 0,18%          | 2 559            | 0,14%          |
| <b>Bruttó árbevétel</b>                     | <b>323 169</b>   | <b>20,02%</b>  | <b>529 996</b>   | <b>29,17%</b>  |
| Egyéb bevétel                               | 1 290 839        | 79,98%         | 1 286 930        | 70,83%         |
| <b>Összes bevétel</b>                       | <b>1 614 008</b> | <b>100,00%</b> | <b>1 816 926</b> | <b>100,00%</b> |
| Anyagköltség                                | 212 085          | 13,63%         | 310 757          | 17,49%         |
| Igénybe vett szolgáltatások értéke          | 174 377          | 11,21%         | 183 750          | 10,34%         |
| Egyéb szolgáltatások értéke                 | 15 603           | 1,00%          | 16 553           | 0,93%          |
| Eladott áruk beszerzési értéke              | 9 095            | 0,58%          | 23 364           | 1,32%          |
| Eladott (közvetített) szolgáltatások értéke | 0                | 0,00%          | 0                | 0,00%          |
| <b>Anyagjellegű ráfordítások</b>            | <b>411 160</b>   | <b>26,43%</b>  | <b>534 424</b>   | <b>30,08%</b>  |
| Béreköltség                                 | 963 007          | 61,90%         | 1 060 843        | 59,71%         |
| Személyi jellegű egyéb kifizetések          | 42 583           | 2,74%          | 44 264           | 2,49%          |
| Bérfelrakások                               | 45 381           | 2,92%          | 41 081           | 2,31%          |
| <b>Személyi jellegű ráfordítások</b>        | <b>1 050 971</b> | <b>67,55%</b>  | <b>1 146 188</b> | <b>64,52%</b>  |
| Értékcsökkenési leírás                      | 53 145           | 3,42%          | 55 027           | 3,10%          |
| Egyéb ráfordítások                          | 40 474           | 2,60%          | 40 874           | 2,30%          |
| <b>Összes költség és ráfordítás</b>         | <b>1 555 750</b> | <b>100,00%</b> | <b>1 776 513</b> | <b>100,00%</b> |
| <b>Üzemi (üzleti) tevékenység eredménye</b> | <b>58 258</b>    |                | <b>40 413</b>    |                |

## 5.2. Eredménykategóriák

17. táblázat A társaság eredménykimutatása eredménykategóriák szerint

| A tétel megnevezése            | Bázis év (2021) |                      | Tárgy év (2022) |                      |
|--------------------------------|-----------------|----------------------|-----------------|----------------------|
|                                | Összeg          | Üzemi eredmény %-ban | Összeg          | Üzemi eredmény %-ban |
| Üzemi eredmény                 | 58 258          | 100,00               | 40 413          | 100,00               |
| Pénzügyi műveletek eredménye   | -9 856          | -16,92               | -18 804         | -46,53               |
| Adófizetési kötelezettség      | 1 264           | 2,17                 | 451             | 1,12                 |
| Adózott eredmény               | 47 138          | 80,91                | 21 158          | 52,35                |
| Eredménytartalék igénybevétele | 0               | 0,00                 | 0               | 0,00                 |
| Osztalék kifizetés             | 0               | 0,00                 | 0               | 0,00                 |
| Adózott eredmény               | 47 138          | 80,91                | 21 158          | 52,35                |

A társaság jövedelmezőségi mutatói az alábbiak szerint alakultak.

| EZER HUF                           |                         |           |      |           |      |
|------------------------------------|-------------------------|-----------|------|-----------|------|
| Árbevétel arányos üzleti eredménye | Üzemi (üzleti) eredmény | 58 258    | 0,18 | 40 413    | 0,08 |
|                                    | Nettó árbevétel         | 322 181   |      | 531 909   |      |
| Tőkearányos üzleti eredmény        | Üzemi (üzleti) eredmény | 58 258    | 0,10 | 40 413    | 0,06 |
|                                    | Saját tőke              | 612 523   |      | 633 681   |      |
| Eszközarányos üzleti eredmény      | Üzemi (üzleti) eredmény | 58 258    | 0,05 | 40 413    | 0,04 |
|                                    | Összes eszköz           | 1 184 128 |      | 1 150 184 |      |

## 5.3. Anyagjellegű ráfordítások

18. táblázat Egyéb igénybevevett szolgáltatások részletezése

|        |  |            |
|--------|--|------------|
| 521110 | SZÁLLÍTÁSI KÖLTSÉG-KÜLSŐ FUVAR                     | 114 698    |
| 52211  | BÉRLETI DIJAK-INGATLANOK,GÉPEK,BERENDEZÉSEK        | 13 121 003 |
| 52212  | JÁRMŰVEK BÉRLETI DÍJA                              | 957 050    |
| 52213  | JÁRMŰVEK BÉRLETI DÍJA TH. KÖZÖTTI SZÁLLÍTÁS (TÁMOG | 7 426 950  |
| 52216  | BÉRLETI DIJAK GÉPEK, INGATLANOK - TÁMOGATOTT       | 29 287 398 |
| 52218  | TARTÓS BÉRLET - TÁMOGATOTT                         | 26 162 565 |
| 52311  | KARBANTARTÁSI, JAVÍTÁSI KÖLTSÉG JÁRMŰVEK           | 561 953    |
| 52312  | KARBANTARTÁSI ,JAVÍTÁSI KTG-EGYÉB                  | 10 898 023 |
| 52313  | KARBANTARTÁSI ,JAVÍTÁSI KTG-MUNKÁBAJÁRÁS (TÁMOGATO | 134 792    |
| 52314  | KARBANTARTÁSI ,JAVÍTÁSI KTG-TH. KÖZÖTTI SZÁLLÍTÁS  | 2 081 499  |
| 52316  | KARBANTARTÁSI ,JAVÍTÁSI KTG-IRODAI GÉPEK TÁMOGATOT | 1 301 568  |
| 52411  | HIRDETÉS, REKLÁM, PROPAGANDA KÖLTSÉG               | 689 044    |
| 52511  | OKTATÁS ÉS TOVÁBB KÉPZÉS KÖLTSÉGEI                 | 490 230    |
| 52611  | BELFÖLI UTAZÁSI ÉS KUKÜLDETÉSI KÖLTSÉG             | 91 785     |
| 52711  | TÁVFÜTÉS   | 11 184 051 |

Start Nonprofit Kft  
 Kiegészítő melléklet a 2022. december 31-én végződő üzleti évről  
 (az összes egyenleg ezer Ft-ban, kivéve, ha másképpen van jelölve)

|            |   |                    |
|------------|---|--------------------|
| 527120     | TÁVFÜTÉS-IRÁNYÍTÁS (TÁMOGATOTT)                     | 13 801 238         |
| 52731      | CSATORNADIJ   | 790 197            |
| 52732      | CSATORNADIJ IRÁNYÍTÁS (TÁMOGATOTT)                  | 591 862            |
| 52741      | POSTAKÖLTSÉG TÁMOGATOTT                             | 1 148 393          |
| 52742      | TELEFON KÖLTSÉG, TV ELŐFIZETÉS DÍJA                 | 2 454 200          |
| 52743      | TELEFON KÖLTSÉG IRÁNYÍTÁS (TÁMOGATOTT)              | 1 894 403          |
| 52744      | INTERNET ELŐFIZETÉS KÖLTSÉGE                        | 619 467            |
| 52745      | INTERNET ELŐFIZETÉS KÖLTSÉGE (TÁMOGATOTT)           | 1 909 180          |
| 52811      | MŰSZAKI VIZSGÁRA FELKÉSZÍTÉS                        | 153 058            |
| 52821      | AUTOPÁLYA MATRICA                                   | 1 165 713          |
| 52822      | AUTOPÁLYA MATRICA TH.KÖZÖTTI SZÁLLÍTÁS (TÁMOGATOTT) | 3 424 554          |
| 52831      | GÉPJÁRMŰ MOSATÁSI KÖLTSÉG                           | 98 157             |
| 52832      | GÉPJÁRMŰ MOSATÁSI KTG TH.KÖZÖTTI SZÁLLÍTÁS (TÁMOGA  | 64 271             |
| 5291010    | EGÉSZSÉGÜGYI SZOLG. FOGL. MEGVÁLT.(TÁM)             | 2 584 599          |
| 5291021    | EGÉSZSÉGÜGYI SZOLGÁLTATÁS                           | 5 171 619          |
| 5291040    | ÁLLATEGÉSZSÉGÜGYI SZOLGÁLTATÁS                      | 5 500              |
| 5291050    | SZÁMVITELI,ADOSZAKÉRTŐI TEVÉKENYSÉG KÖLTSÉGEI       | 7 040 938          |
| 5291053    | SZÁMVITELI,ADOSZAKÉRTŐI TEVÉKENYSÉG KÖLTSÉGEI - TA  | 12 902 259         |
| 5291060    | SZÁMITÁSTECHNIKAI SZOLGÁLTATÁSOK KÖLTSÉGEI          | 1 467 633          |
| 5291061    | ÜGYVITELI SZOFTVEREK SUPPORT DÍJA TAM               | 5 007 420          |
| 5291070    | ÜGYVÉDI MEGBIZÁSI DIJAK                             | 1 900 000          |
| 5291080    | JOGI SZEMÉLYEKNEK FIZETETT TAGSÁGI DIJAK            | 1 835 280          |
| 5291090    | SZAKÉRTŐI,PÁLYÁZATI,VIZSGÁLATI DIJAK                | 2 976 325          |
| 529110     | BIZTONSÁGI,SZEMÉLY-ÉS VAGYONVÉD.SZOLG. KÖLTSÉGEI    | 63 189             |
| 529112     | HIRLAP,FOLYOIRAT,SZAKKÖNYV KÖLTSÉGEI                | 115 593            |
| 529114     | KÖZTISZTASÁGI ÉS HULLADÉKKEZELÉSI DIJAK             | 1 843 253          |
| 529115     | KÖZTISZTASÁGI ÉS HULLADÉKKEZELÉSI DIJAK IRÁNYÍTÁS-  | 720 685            |
| 529118     | EGYÉB IGÉNYBEVETT SZOLGÁLTATÁS -INTÉZMÉNYEK         | 166 000            |
| 529119     | EGYÉB IGÉNYBE VETT SZOLGÁLTATÁSOK KÖLTSÉGEI         | 7 332 799          |
| 52912      | BÉRMUNKADIJ   | 0                  |
| <b>52.</b> | <b>Igénybe vett szolgáltatás értéke</b>             | <b>183 750 394</b> |

#### 5.4. Személyi jellegű ráfordítások

19. táblázat Személyi jellegű ráfordítások alakulása 2021-2022

| Főkönyvi számla száma | Számla neve                                   | Előző év             | Tárgy év             |
|-----------------------|---|----------------------|----------------------|
| 54.                   | Béreköltség összesen                          | 963 006 982          | 1 060 843 148        |
| 55.                   | Személyi jellegű egyéb kifizetések összesen   | 42 583 419           | 44 264 434           |
| 56.                   | Bérfelrakások összesen                        | 45 381 263           | 41 080 700           |
|                       | <b>Személyi jellegű ráfordítások összesen</b> | <b>1 050 971 664</b> | <b>1 146 188 282</b> |

A személyi jellegű ráfordítások növekedése a bérszint növekedésének eredménye. A létszám összetételét és a béreköltségét a 20. táblázat tartalmazza.

Start Nonprofit Kft  
 Kiegészítő melléklet a 2022. december 31-én végződő üzleti évről  
 (az összes egyenleg ezer Ft-ban, kivéve, ha másképpen van jelölve)

20. táblázat Munkavállalók létszám-, bér adatai 2022-ben

| <i>Megnevezés</i>                           |                          | <i>Átlagos<br/>állományi<br/>létszám<br/>Fő</i> | <i>Bruttó bér</i>    |
|---|--------------------------|---|----------------------|
| <b><i>Teljes munkaidős összesen</i></b>     |                          | <b>54,5</b>                                     | <b>239 668 777</b>   |
|   | <i>fizikai</i>           | 20,3  | 72 028 097           |
|   | <i>nem fizikai</i>       | 34,2  | 167 640 680          |
| <b><i>Rész munkaidős összesen</i></b>       |                          | <b>701,7</b>                                    | <b>756 234 145</b>   |
|   | <i>fizikai</i>           | 629,4   | 658 046 991          |
|   | <i>nem fizikai</i>       | 72,4  | 98 187 154           |
| <b><i>Nyugdíjas összesen</i></b>            |                          | <b>20,7</b>                                     | <b>59 607 176</b>    |
|   | <i>fizikai</i>           | 9,6   | 16 694 910           |
|   | <i>nem fizikai</i>       | 11,1  | 42 912 266           |
| <b><i>Mellékfoglalkozásuak összesen</i></b> |                          | <b>1,0</b>                                      | <b>5 333 050</b>     |
|   | <i>állományon kívüli</i> |   |                      |
|   | <i>Egyéb</i>             | 1,0   | 5 333 050            |
| <b><i>Mindösszesen</i></b>                  |                          | <b>777,9</b>                                    | <b>1 060 843 148</b> |

21. táblázat Egyéb személyi jellegű kifizetések 2022

*adatok e Ft-ban*

| <i>Megnevezés</i>                          | <i>Összeg</i>     |
|--|-------------------|
| <b>Betegszabadság</b>                      | 18 397 219        |
| <b>Vállalkozót terhelő táppénz</b>         | 7 285 464         |
| <b>Végkielégítés</b>                       | 530 000           |
| <b>Reprezentáció, Üzleti ajándék</b>       | 181 481           |
| <b>Magán célú telefonhasználat</b>         | 869 034           |
| <b>Temetkezési hozzájárulás</b>            | 50 000            |
| <b>Nyári szakmai gyakorlat díjazása</b>    | 1 388 046         |
| <b>Adóköteles juttatások szája</b>         | 185 935           |
| <b>Munkabajárással kapcs. ut. ksg.tér.</b> | 15 377 255        |
| <b>Összesen</b>                            | <b>44 264 434</b> |

Start Nonprofit Kft  
Kiegészítő melléklet a 2022. december 31-én végződő üzleti évről  
 (az összes egyenleg ezer Ft-ban, kivéve, ha másképpen van jelölve)

22. táblázat Bérjárulékok 2022

|            |  |                   |                   |
|------------|--|-------------------|-------------------|
| 56111      | SZOC.HOZZÁJÁR.ADO MEGV.TÁM                       | 103 102 151       | 97 712 047        |
| 56121      | SZOC.HOZZÁJÁR.ADO-NEM MEGV TÁM                   | 34 748 662        | 29 114 009        |
| 56131      | SZOC.HOZZÁJÁR.ADO NEM MEGV                       | 7 805 914         | 7 842 123         |
| 56138      | ADOKÖTELES JUTTATÁSOK UTÁN KIFIZETŐI SZHA        | 142 065           | 161 145           |
| 56139      | SZOCIÁLIS HOZZÁJÁRULÁSI ADO(APANAP,EGYÉB ÖSSZEJÖ | 202 968           | 229 310           |
| 56211      | SZOCH.KEDV.MEGV.TÁM                              | -100 931 362      | -95 813 004       |
| 56221      | SZOCHO.KEDV.NEM MEGV. TÁM.                       | -1 605 976        | -758 582          |
| 56231      | SZOCHO. KEDV. NEM MEGV.                          | -1 330 141        | -1 530 639        |
| 56401      | EGYSZERŰSÍTETT FOGL. JÁRULÉKA                    | 0                 | 52 000            |
| 56511      | TB JÁRULÉK KIFIZETŐT TERHELŐ                     | 3 246 982         | 4 072 291         |
| <b>56.</b> | <b>Bérjárulékok</b>                              | <b>45 381 263</b> | <b>41 080 700</b> |

### 5.5. Egyéb ráfordítások

Egyéb ráfordítások részletezése

adatok Ft-ban

| Főkönyvi számla száma | Számla neve  | Tárgy év          |
|-----------------------|--|-------------------|
| 86111                 | ÉRT.IMMAT.JAV.,TÁRGYI ESZK.KÖNYV.SZ. ÉRTÉKE        | 7 196 878         |
| 86311                 | ÖNELLENŐRZÉSI PÓTLÉK-NAV                           | 15 000            |
| 86318                 | BÍRSÁGOK- MÁS HATÓSÁGOK                            | 78 660            |
| 86322                 | SZ-SZ-B ORSZ.EGÉSZSÉGBIZT.PÉNZTÁR BALESETI ELLÁTÁS | 438 790           |
| 86323                 | KÉSEDELMI KAMAT MÁS GAZDÁLKODONAK                  | 1 801 924         |
| 86325                 | KÉSEDELMI PÓTLÉK ÖKORMÁNYZATI ADÓHATÓSÁG           | 41 289            |
| 86327                 | BEHAJTHATATLAN KÖVETELÉS - KISÖSSZEGŰ              | 39 600            |
| 86328                 | BEHAJTHATATLAN KÖVETELÉS                           | 3 428 377         |
| 86332                 | KÉSEDELMI KAMAT MÁS VÁLLALK.-SZOLG.                | 47 013            |
| 86335                 | KÖTBÉR (KÉSEDELMES FIZETÉS MIATT)                  | 2 647 932         |
| 86711                 | CÉGAUTÓ ADÓ  | 1 768 440         |
| 86713                 | KÖRNYEZETVÉDELMI TERMÉKDÍJ (ÉRTÉKESÍTÉS)           | 58 517            |
| 86714                 | ÉLELMISZERLÁNC FELÜGYELETI DÍJ                     | 7 000             |
| 86715                 | KLÍMAVÉDELMI FELÜGYELETI DÍJ                       | 14 000            |
| 86716                 | AGRÁRKAMARAI TAGDÍJ                                | 150 000           |
| 86718                 | PIACFELÜGYELETI DÍJ                                | 50 000            |
| 86722                 | GÉPJÁRMŰ ADÓ                                       | 146 761           |
| 86723                 | GÉPJÁRMŰ ADÓ-MUNKÁSSZÁLLÍTÁS TAM                   | 31 935            |
| 86724                 | ÉPITMÉNYADO  | 11 098 724        |
| 86726                 | GÉPJÁRMŰ ADÓ- TH KÖZÖTTI SZÁLLÍTÁS TAM             | 371 296           |
| 86728                 | TURIZMUSFEJLESZTÉSI HOZZÁJÁRULÁS                   | 59 000            |
| 86729                 | HELYI IPARÚZÉSI ADÓ                                | 3 593 353         |
| 86812                 | REHABILITÁCIÓS KÖLTSÉGTÁMOGATÁS VISSZAFIZETENDŐ    | 170 391           |
| 86921                 | HIÁNY.MEGS.IMM.J.TÁRGYI.E.K.SZ                     | 888 438           |
| 86931                 | HIÁNYZO,MEGSEMM.,SELEJT,VÁSÁROLT KÉSZLETEK KÖNYV.S | 4 042 381         |
| 86932                 | HIÁNYZO,MEGSEMM.,SELEJT,SAJÁT TERM.KÉSZLETEK KÖNYV | 2 551 065         |
| 86941                 | VÁS.ÁRUK VESZT.J.LELT.ÉRT.KÜLÖNB NORM.BELÜL. KERES | 16 456            |
| 86991                 | KEREKÍTÉSI KÜLÖNBÖZET                              | 77 072            |
| 86997                 | KÜLÖNF. EGYÉB RÁFORDÍTÁSOK -BEHAJTÁSI KÖLTSÉGÁTALÁ | 43 974            |
|                       | <b>Egyéb ráfordítások összesen</b>                 | <b>40 874 265</b> |

## 5.6 Egyéb bevételek

23. táblázat Egyéb bevételek részletezése

| Főkönyvi számla száma | Számla neve  | Tárgy év             |
|-----------------------|--|----------------------|
| 96111                 | ÉRTÉKESÍTETT IMMAT.JAV.,TAÁRGYI ESZK. BEV.         | 35 442 451           |
| 96331                 | MÁS GAZDÁLKODÓTÓL KAPOTT KÉS. KAMAT, KÖTBÉR        | 2 017                |
| 96341                 | KÁRTÉRÍTÉSEK BEVÉTELE                              | 72 137               |
| 9641                  | UTÓLAG KAPOTT ENGEDMÉNY                            | 408                  |
| 96661                 | KÖVETELÉSEK VISSZAÍRT ÉRTÉKVESZTÉSE                | 3 085 539            |
| 96711                 | REHABILITÁCIÓS KÖLTSÉG TÁMOGATÁS                   | 1 235 045 680        |
| 96714                 | ÁLLAMHÁZTARTÁSI TÁMOGATÁS-APÁKAT MEGILLETŐ KEDVEZM | 578 988              |
| 96718                 | EGYÉB BEVÉTEL- SZAVAZATSZÁMLÁLÓ BIZOTTSÁG NAPIBÉR  | 17 722               |
| 967203                | M.Ü.K.FEJLESZTÉSI TÁMOGATÁS NYÍRTELEK (16/98-RH)   | 43 437               |
| 967204                | BÉKÉS M-I M.Ü.LK. FEJL.TÁM.(GYULA)7989-9/2007-5700 | 2 390 700            |
| 967207                | ÉSZAK-ALFÖLDI M.Ü.K.FEJL.TÁM.ÖFÜLPÖS 48/2008/-RH   | 579 420              |
| 967209                | ÉSZAK-MO-I M.Ü.K.FEJL.TÁM RICSE 5263-5124/2008-550 | 1 199 389            |
| 967212                | DÉL-ALFÖLDI M.Ü.K.FEJL.TÁM.GYULA REHAB-2008/67     | 1 269 017            |
| 967213                | M.Ü.K. FEJLESZTÉSI TÁM.NYOMDA KIEG.(4213-30/2000-1 | 39 660               |
| 967219                | M.Ü.K.FEJLESZTÉSI TÁM. CSENGER (12/2001-RH)        | 438 955              |
| 967227                | M.Ü.K FEJLESZTÉSI TÁM.NYOMDA TETŐTÉRBEÉPÍTÉS (34/2 | 375 891              |
| 967229                | M.Ü.K MUNKAHELYTEREMTŐ TÁM.CIPŐGYÁR (3292-12/2004- | 643 328              |
| 967234                | VISSZA NEM TÉRÍTENDŐ TÁM EFOP-1.1.6.-17-2017-00005 | 560 349              |
| 96941                 | ÁRUK NYER,JELL.LELT.ÉRT.KÜLÖNB                     | 159 799              |
| 96943                 | NYERSANYAGOK LETÁRTÖBBLETE (VENDÉGLÁTÁS)           | 99 996               |
| 96945                 | VÁSÁROLT KÉSZLETEK LETÁRTÖBBLETE                   | 3 528 251            |
| 96946                 | SAJÁT TERMELÉSŰ KÉSZLETEK LETÁRTÖBBLETE            | 219 081              |
| 96962                 | EGYÉB BEVÉTELEK (KIFIZETŐHELY KÖLTSÉGTÉRITÉSE 1%)  | 285 232              |
| 96963                 | KÜLÖNFÉLE EGYÉB BEVÉTELEK                          | 851 172              |
| 9699                  | KEREKÍTÉSI KÜLÖNBÖZET                              | 1 832                |
| <b>96.</b>            | <b>Egyéb bevételek összesen</b>                    | <b>1 286 930 453</b> |



### **A szokásos és rendkívüli tételek elkülönítésének szempontjai:**

Az egyéb bevételek és ráfordítások között a vállalkozási tevékenységhez kapcsolódó szokásos, a társaság napi munkamenetéhez szükséges tételek kerülnek könyvelésre.

Kivételes nagyságú vagy előfordulású bevétele a társaságnak nem volt.

Adózott eredmény felhasználására vonatkozó javaslat: Az adózott eredményt a társaság eredménytartalékba helyezi.

### **Tájékoztató adatok**

- A társaság rendelkezik felügyelő bizottsággal.
- A társaság nem rendelkezik olyan kötelezettséggel, amely a mérlegben nem szerepel.
- Külföldön nem végez tevékenységet.
- Kutatással, kísérleti fejlesztéssel nem foglalkozott.
- A veszélyes hulladék készlet alakulását a 9. sz. melléklet részletezi telephelyenként.
- A vagyoni helyzet különböző mutatói a 5-7. sz. melléklet szerint alakultak.
- A Cash Flow kimutatást az 8. sz. melléklet tartalmazza.
- A 2022. évi eredményből, illetve eredménytartalékból osztalékot, részesedést nem fizettünk, így e címen adófizetési kötelezettségünk nem keletkezett.
- Öt évnél hosszabb futamidejű kötelezettsége nincs a társaságnak.
- Beszámoló összeállításáért felelős: Soós Mihályné, Nyíregyháza, Aranyhomok út 2/c. Könyvviteli szolgáltatás nyilvántartási szám: 180871
- Társaság könyvvizsgálója: AUDITOR-CONTOL Kft; 4400 Nyíregyháza, Szent István út 2; MKVK nyilvántartási száma: 000651; természetes személyként Illésné Hornyák Mária kamarai tag könyvvizsgáló; 4400 Nyíregyháza, Bethlen Gábor út 2. MKVK tagsági száma:001974.
- Mérlegkészítés napja: 2023. február 28.

Start Nonprofit Kft  
Kiegészítő melléklet a 2022. december 31-én végződő üzleti évről  
(az összes egyenleg ezer Ft-ban, kivéve, ha másképpen van jelölve)

---

| <b>2022. évi beszámolójából</b>                               |                        |
|---|------------------------|
| <b>Nettó árbevétel:</b>                                       | 531 909 E Ft           |
| <b>Mérlegfőösszeg:</b>  | 1 150 184 E Ft         |
| <b>Átlagos statisztikai állományi létszám:</b>                | 777,89 fő              |
| <b>Adózott eredmény:</b>                                      | 21 158 E Ft            |
| <b>Beszámoló dátuma:</b>                                      | 2023. február 28.      |
| <b>Beszámoló formája:</b>                                     | Éves beszámoló         |
| <b>Mérleg,eredménykimutatás formája:</b>                      | "A" változat           |
| <b>Üzemi (üzleti) tevékenység eredményének megállapítása:</b> | Összköltség eljárással |

A mérleg szerinti eredmény az eredménytartalékba kerül átvezetésre.

Az éves beszámoló aláírására jogosult:

Balogh Zoltán vezérigazgató (anyja neve: Márkus Erzsébet)

4400 Nyíregyháza, Ószőlő u. 107.

**Székhely**

1. sz. melléklet

Nyíregyháza, Árok u.15.

**Nyíregyházi telephelyek**

Nyíregyháza, Repülőtér 3.

Nyíregyháza, Tiszavasvári út 41.

**Vidéki telephelyeink****Szabolcs-Szatmár-Bereg Megye**

Nyírtelek, Dózsa György út 81.

Vásárosnamény, Kossuth út 32.

Ökörítőfülpös, Kossuth út 53.

Ökörítőfülpös, Kossuth út 26.

Érpatak, Zsindelyes tanya 1.

**Békés Megye**

Gyula, Nürnbergi út 4-6.

**Borsod-Abaúj-Zemplén Megye**

Ricse, Kossuth utca 42.

**Veszprém megye**

Sümeg, Szegedi Róza u. 12-14

Nyárad, Arany János utca 58.

**Zala megye**

Alsópáhok, Nemesboldogasszonyfa utca 74

## A TÁRGYI ESZKÖZÖK ÁLLOMÁNYVÁLTOZÁSA

ezer Ft-ban

| MEGNEVEZÉS                | INGATLAN       | MŰSZAKI BERENDEZÉS |                   |                  | EGYÉB BERENDEZÉS |                   |                | BEFEJEZET<br>LEN<br>BERUHÁZÁ<br>S | TÁRGYI<br>ESZKÖZÖK<br>ÖSSZESEN |
|---------------------------|----------------|--------------------|-------------------|------------------|------------------|-------------------|----------------|-----------------------------------|--------------------------------|
|                           |                | 200 eFt<br>alatt   | 200 eFt<br>felett | Összesen         | 200 eFt alatt    | 200 eFt<br>felett | Összesen       |                                   |                                |
| <b>NYITÓ BRUTTÓ É.</b>    | <b>476 353</b> | <b>25 377</b>      | <b>1 112 011</b>  | <b>1 137 388</b> | <b>49 159</b>    | <b>243 945</b>    | <b>293 104</b> | <b>189</b>                        | <b>1 907 034</b>               |
| Vásárlás                  |                | 142                | 37 229            | 37 371           | 2 472            | 260               | 2 732          |                                   | 40 102                         |
| Apportálás                |                |                    |                   |                  |                  |                   |                |                                   |                                |
| Előállítás                |                |                    |                   |                  |                  |                   |                |                                   |                                |
| Egyéb növekedés           | 7 252          |                    |                   |                  |                  |                   |                | 25 889                            | 33 141                         |
| Átsorolás                 | 472 149        |                    |                   |                  |                  |                   |                |                                   | 472 149                        |
| <b>Növekedés összesen</b> | <b>479 401</b> | <b>142</b>         | <b>37 229</b>     | <b>37 371</b>    | <b>2 472</b>     | <b>260</b>        | <b>2 732</b>   | <b>25 889</b>                     | <b>545 392</b>                 |
| 0-ra írás                 |                |                    |                   |                  |                  |                   |                |                                   |                                |
| Selejtezés                |                | 804                | 16 859            | 17 662           | 467              | 38                | 505            |                                   | 18 168                         |
| Eladás                    | 5 290          | 1 959              | 61 343            | 63 301           | 269              | 38 739            | 39 008         |                                   | 107 599                        |
| Csökkenés átsorolás       |                |                    |                   |                  |                  |                   |                |                                   |                                |
| Egyéb csökkenés           |                | 165                | 737               | 902              | 7                | 103               | 110            | 26 078                            | 27 090                         |
| <b>Csökkenés összesen</b> | <b>5 290</b>   | <b>2 928</b>       | <b>78 938</b>     | <b>81 866</b>    | <b>743</b>       | <b>38 880</b>     | <b>39 623</b>  | <b>26 078</b>                     | <b>152 857</b>                 |
| <b>ZÁRÓ BRUTTÓ É.</b>     | <b>950 464</b> | <b>22 591</b>      | <b>1 070 302</b>  | <b>1 092 893</b> | <b>50 887</b>    | <b>205 325</b>    | <b>256 213</b> |                                   | <b>2 299 569</b>               |
| <b>Nyitó é.cs.</b>        | <b>175 011</b> | <b>25 377</b>      | <b>995 610</b>    | <b>1 020 987</b> | <b>49 159</b>    | <b>183 780</b>    | <b>232 939</b> |                                   | <b>1 428 937</b>               |
| Növekedés                 | 9 500          | 142                | 32 678            | 32 820           | 2 471            | 10 215            | 12 686         |                                   | 55 006                         |
| Csökkenés                 |                | 2 928              | 70 819            | 73 747           | 743              | 31 660            | 32 403         |                                   | 106 150                        |
| <b>Záró é. cs.</b>        | <b>184 511</b> | <b>22 591</b>      | <b>957 469</b>    | <b>980 060</b>   | <b>50 887</b>    | <b>162 335</b>    | <b>213 222</b> |                                   | <b>1 377 793</b>               |
| <b>NYITÓ NETTÓ É.</b>     | <b>301 342</b> |                    | <b>116 401</b>    | <b>116 401</b>   |                  | <b>60 165</b>     | <b>60 165</b>  | <b>189</b>                        | <b>478 097</b>                 |
| <b>ZÁRÓ NETTÓ É.</b>      | <b>765 953</b> | <b>0</b>           | <b>112 833</b>    | <b>112 833</b>   | <b>0</b>         | <b>42 990</b>     | <b>42 991</b>  |                                   | <b>921 776</b>                 |

**Immateriális javak és tárgyi eszközök bruttó értékének, halmozott értékcsökkenésének  
és nettó értékének változása**

**adatok: eFt-ban**

| Megnevezés                                       | Bruttó érték     |                |                |          |                  | Értékcsökkenés   |               |          |                |          |                  | Nettó érték    |
|--|------------------|----------------|----------------|----------|------------------|------------------|---------------|----------|----------------|----------|------------------|----------------|
|  | Nyitó érték      | Növekedé       | Csökkené       | Átsorolá | Záró             | Nyitó érték      | Növekedés     | Csökken  | Átsorolá       | Záró     |                  |                |
|  |                  |                |                |          |                  |                  | Terv          |          |                |          | Terven           |                |
| Alapítás-átszervezés aktivált értéke             | 0                |                |                |          | 0                | 0                |               |          |                |          | 0                | 0              |
| Kísérleti fejlesztés aktivált értéke             | 0                |                |                |          | 0                | 0                |               |          |                |          | 0                | 0              |
| Vagyoni értékű jogok kísértékű                   | 11 741           |                | 51             |          | 11 690           | 11 741           |               | 51       |                | 11 690   | 0                | 0              |
| Vagyoni értékű jogok                             | 32 226           |                | 75             |          | 32 151           | 32 205           | 21            | 75       |                | 32 151   | 0                | 0              |
| Szellemi termék kísértékű                        | 0                |                |                |          | 0                | 0                |               |          |                | 0        | 0                | 0              |
| Szellemi termék                                  | 0                |                |                |          | 0                | 0                |               |          |                | 0        | 0                | 0              |
| Üzleti vagy cégérték                             | 0                |                |                |          | 0                | 0                |               |          |                | 0        | 0                | 0              |
| Immateriális javakra adott előlegek              | 0                |                |                |          | 0                | 0                |               |          |                | 0        | 0                | 0              |
| Immateriális javak értékhelyesbítése             | 0                |                |                |          | 0                | 0                |               |          |                | 0        | 0                | 0              |
| <b>IMMATERIÁLIS JAVAK</b>                        | <b>43 967</b>    | <b>0</b>       | <b>126</b>     | <b>0</b> | <b>43 841</b>    | <b>43 946</b>    | <b>21</b>     | <b>0</b> | <b>126</b>     | <b>0</b> | <b>43 841</b>    | <b>0</b>       |
| Ingatlanok és a kapcsolódó vagyoni értékű jogok  | 476 353          | 479 401        | 5 290          |          | 950 464          | 175 011          | 9 500         |          |                | 184 511  | 765 953          |                |
| Műszaki berendezések, gépek, járművek kísértékű  | 25 377           | 142            | 2 928          |          | 22 591           | 25 377           | 142           |          | 2 928          | 22 591   | 0                |                |
| Műszaki berendezések, gépek, járművek            | 1 112 011        | 37 229         | 78 938         |          | 1 070 302        | 995 610          | 32 678        |          | 70 819         | 957 469  | 112 833          |                |
| Egyéb berend., felszerelések, járművek kísértékű | 49 159           | 2 472          | 743            |          | 50 887           | 49 159           | 2 471         |          | 743            | 50 887   | 0                |                |
| Egyéb berendezések, felszerelések, járművek      | 243 945          | 260            | 38 880         |          | 205 325          | 183 780          | 10 215        |          | 31 660         | 162 335  | 42 990           |                |
| Tenyészállatok                                   | 0                |                |                |          | 0                | 0                |               |          |                | 0        | 0                | 0              |
| Beruházások, felújítások                         | 189              | 25 889         | 26 078         |          | 0                |                  |               |          |                | 0        | 0                | 0              |
| Beruházásokra adott előlegek                     | 0                |                |                |          | 0                | 0                |               |          |                | 0        | 0                | 0              |
| Tárgyi eszközök értékhelyesbítése                | 0                |                |                |          | 0                | 0                |               |          |                | 0        | 0                | 0              |
| <b>TÁRGYI ESZKÖZÖK</b>                           | <b>1 907 034</b> | <b>545 392</b> | <b>152 857</b> | <b>0</b> | <b>2 299 569</b> | <b>1 428 937</b> | <b>55 006</b> | <b>0</b> | <b>106 150</b> | <b>0</b> | <b>1 377 793</b> | <b>921 776</b> |
| <b>Mindösszesen:</b>                             | <b>1 951 001</b> | <b>545 392</b> | <b>152 983</b> | <b>0</b> | <b>2 343 410</b> | <b>1 472 883</b> | <b>55 027</b> | <b>0</b> | <b>106 276</b> | <b>0</b> | <b>1 421 634</b> | <b>921 776</b> |



## AB.T2 A TÁRGYI ESZKÖZÖK ÁLLOMÁNYVÁLTOZÁSA

4a melléklet

Társaság neve: Start Nonprofit Kft.

Fordulónap: 2022. december 31.

|                                   | NYITÓ            | NÖVEKEDÉS      | CSÖKKENÉS      | ÁTSOROLÁS | ZÁRÓ             |
|-----------------------------------|------------------|----------------|----------------|-----------|------------------|
| <b>Bruttó érték</b>               |                  |                |                |           | 0                |
| Földterület, telek                | 48 560           | -              | 5 290          | -         | 43 270           |
| Épületek, építmények              | 427 794          | 479 401        |                | -         | 907 195          |
| Termelő gépek, berendezések       | 979 044          | 24 969         | 48 482         | -         | 955 531          |
| Termelésben részt vevő járművek   | 132 967          | 12 260         | 30 457         | -         | 114 770          |
| Egyéb berendezések, felszerelések | 109 082          | 260            | 949            |           | 108 393          |
| Egyéb járművek                    | 134 863          |                | 37 931         | -         | 96 932           |
| Tenyészállatok                    | -                | -              | -              | -         | -                |
| Kis értékű tárgyi eszközök        | 74 534           | 2 614          | 3 671          | -         | 73 477           |
| Befejezetlen beruházás            | 189              | 25 889         | 26 078         | -         | -                |
| <b>Bruttó érték összesen</b>      | <b>1 907 033</b> | <b>545 393</b> | <b>152 858</b> | <b>0</b>  | <b>2 299 568</b> |
| <b>Értékcsökkenés</b>             |                  |                |                |           |                  |
| Földterület, telek                | -                | -              | -              | -         | -                |
| Épületek, építmények              | 175 011          | 9 500          |                | -         | 184 511          |
| Termelő gépek, berendezések       | 881 508          | 28 691         | 40 964         | -         | 869 235          |
| Termelésben részt vevő járművek   | 114 103          | 3 987          | 29 857         | -         | 88 233           |
| Egyéb berendezések, felszerelések | 107 309          | 868            | 949            | -         | 107 228          |
| Egyéb járművek                    | 76 471           | 9 348          | 30 710         | -         | 55 109           |
| Tenyészállatok                    | -                | -              | -              | -         | -                |
| Kis értékű tárgyi eszközök        | 74 534           | 2 614          | 3 671          | -         | 73 477           |
| Befejezetlen beruházás            | -                | -              | -              | -         | -                |
| <b>Értékcsökkenés összesen</b>    | <b>1 428 936</b> | <b>55 008</b>  | <b>106 151</b> | <b>0</b>  | <b>1 377 793</b> |
| <b>Nettó érték</b>                |                  |                |                |           |                  |
| Földterület, telek                | 48 560           | -              | 5 290          | -         | 43 270           |
| Épületek, építmények              | 252 783          | 469 901        | -              | -         | 722 685          |
| Termelő gépek, berendezések       | 97 536           | - 3 722        | 7 518          | -         | 86 296           |
| Termelésben részt vevő járművek   | 18 864           | 8 273          | 600            | -         | 26 537           |
| Egyéb berendezések, felszerelések | 1 773            | - 608          | -              | -         | 1 165            |
| Egyéb járművek                    | 58 392           | - 9 348        | 7 221          | -         | 41 823           |
| Tenyészállatok                    | -                | -              | -              | -         | -                |
| Kis értékű tárgyi eszközök        | -                | -              | -              | -         | -                |
| Befejezetlen beruházás            | 189              | 25 889         | 26 078         | -         | -                |
| <b>Nettó érték összesen</b>       | <b>478 097</b>   | <b>490 385</b> | <b>46 707</b>  | <b>0</b>  | <b>921 776</b>   |

## AA.T2 IMMATERIÁLIS JAVAK ÁLLOMÁNYVÁLTOZÁSA

Társaság neve: START Nonprofit Kft.

4.sz.melléklet

Fordulónap : 2022. december 31.

ezer Ft

|                                      | NYITÓ         | NÖVEK<br>EDÉS | CSÖKK<br>ENÉS | ÁTSOROL<br>ÁS | ZÁRÓ          |
|--------------------------------------|---------------|---------------|---------------|---------------|---------------|
| <b>Bruttó érték</b>                  |               |               |               |               | 0             |
| Vagyoni értékű jogok                 | 32 226        | -             | 75            | -             | 32 151        |
| Üzleti vagy cégérték                 | -             | -             | -             | -             | -             |
| Szellemi termékek                    | -             | -             | -             | -             | -             |
| Kísérleti fejlesztés aktivált értéke | -             | -             | -             | -             | -             |
| Alapítás-átszervezés aktivált értéke | -             | -             | -             | -             | -             |
| Kis értékű immateriális javak        | 11 741        | -             | 51            | -             | 11 690        |
| <b>Bruttó érték összesen</b>         | <b>43 967</b> | <b>0</b>      | <b>126</b>    | <b>0</b>      | <b>43 841</b> |
| <b>Értékcsökkenés</b>                |               |               |               |               |               |
| Vagyoni értékű jogok                 | 32 205        | 21            | 75            | -             | 32 151        |
| Üzleti vagy cégérték                 | -             | -             | -             | -             | -             |
| Szellemi termékek                    | -             | -             | -             | -             | -             |
| Kísérleti fejlesztés aktivált értéke | -             | -             | -             | -             | -             |
| Alapítás-átszervezés aktivált értéke | -             | -             | -             | -             | -             |
| Kis értékű immateriális javak        | 11 741        | -             | 51            | -             | 11 690        |
| <b>Értékcsökkenés összesen</b>       | <b>43 946</b> | <b>21</b>     | <b>126</b>    | <b>0</b>      | <b>43 841</b> |
| <b>Nettó érték</b>                   |               |               |               |               |               |
| Vagyoni értékű jogok                 | 21            | - 21          | -             | -             | -             |
| Üzleti vagy cégérték                 | -             | -             | -             | -             | -             |
| Szellemi termékek                    | -             | -             | -             | -             | -             |
| Kísérleti fejlesztés aktivált értéke | -             | -             | -             | -             | -             |
| Alapítás-átszervezés aktivált értéke | -             | -             | -             | -             | -             |
| Kis értékű immateriális javak        | -             | -             | -             | -             | -             |
| <b>Nettó érték összesen</b>          | <b>21</b>     | <b>-21</b>    | <b>0</b>      | <b>0</b>      | <b>0</b>      |



Üzleti év: 2022

## Mutatók

EZER HUF

| Mutatószámok                                    | Képzése  | Előző év  |        | Tárgyév   |        | Változás (%) |
|---|--|-----------|--------|-----------|--------|--------------|
|   |  | Összeg    | (%)    | Összeg    | (%)    |              |
| Befektetett eszközök aránya                     | <u>Befektetett eszközök</u>                      | 478 718   | 40,43  | 922 376   | 80,19  | 198,36       |
|   | Eszközök összesen                                | 1 184 128 |        | 1 150 184 |        |              |
| Forgóeszközök aránya                            | <u>Forgóeszközök+Aktív időbeli elhatárolások</u> | 705 410   | 59,57  | 227 808   | 19,81  | 33,25        |
|   | Eszközök összesen                                | 1 184 128 |        | 1 150 184 |        |              |
| Saját tőke aránya                               | <u>Saját tőke</u>                                | 612 523   | 51,73  | 633 681   | 55,09  | 106,51       |
|   | Összes forrás                                    | 1 184 128 |        | 1 150 184 |        |              |
| Kötelezettségek aránya                          | <u>Kötelezettségek</u>                           | 325 123   | 27,46  | 266 573   | 23,18  | 84,41        |
|   | Összes forrás                                    | 1 184 128 |        | 1 150 184 |        |              |
| Tőke multiplikátor                              | <u>Eszközök összesen</u>                         | 1 184 128 | 193,32 | 1 150 184 | 181,51 | 93,89        |
|   | Saját tőke                                       | 612 523   |        | 633 681   |        |              |
| Tőke forgási sebessége                          | <u>Nettó árbevétel</u>                           | 322 181   | 52,60  | 531 909   | 83,94  | 159,58       |
|   | Saját tőke                                       | 612 523   |        | 633 681   |        |              |
| Likviditási mutató I.<br>(Current ratio)        | <u>Forgóeszközök</u>                             | 691 021   | 271,92 | 219 909   | 101,73 | 37,41        |
|   | Rövid lejáratú kötelezettségek                   | 254 128   |        | 216 174   |        |              |
| Likviditási mutató II.<br>(Quick ratio - gyors) | <u>Forgóeszközök-készletek</u>                   | 122 474   | 48,19  | 121 558   | 56,23  | 116,68       |
|   | Rövid lejáratú kötelezettségek                   | 254 128   |        | 216 174   |        |              |
| Likviditási mutató III.                         | <u>Pénzeszközök+Értékpapírok</u>                 | 79 260    | 31,19  | 52 785    | 24,42  | 78,29        |
|   | Rövid lejáratú kötelezettségek                   | 254 128   |        | 216 174   |        |              |
| Likviditási mutató IV.                          | <u>Pénzeszközök</u>                              | 79 260    | 31,19  | 52 785    | 24,42  | 78,29        |
|   | Rövid lejáratú kötelezettségek                   | 254 128   |        | 216 174   |        |              |
| Saját tőke hatékonysága                         | <u>Adózott eredmény</u>                          | 47 138    | 7,70   | 21 158    | 3,34   | 43,39        |
|   | Saját tőke                                       | 612 523   |        | 633 681   |        |              |
| Árbevétel arányos üzleti eredménye              | <u>Üzemi (üzleti) eredmény</u>                   | 58 258    | 18,08  | 40 413    | 7,60   | 42,02        |
|   | Nettó árbevétel                                  | 322 181   |        | 531 909   |        |              |
| Tőkearányos üzleti eredmény                     | <u>Üzemi (üzleti) eredmény</u>                   | 58 258    | 9,51   | 40 413    | 6,38   | 67,05        |
|   | Saját tőke                                       | 612 523   |        | 633 681   |        |              |
| Eszközarányos üzleti eredmény                   | <u>Üzemi (üzleti) eredmény</u>                   | 58 258    | 4,92   | 40 413    | 3,51   | 71,42        |
|   | Összes eszköz                                    | 1 184 128 |        | 1 150 184 |        |              |

START Rehabilitációs Foglalkoztató és Intézményei Közhasznú Nonprofit Kft

Üzleti év: 2021

6.sz.melléklet

VAGYONI HELYZET MUTATÓI

| Mutató megnevezése                       | Mutató számítása                                 | Előző év                    | Tárgyév                     | Előző év | Tárgyév | Változás |
|--|--|-----------------------------|-----------------------------|----------|---------|----------|
| Tartósan befektett eszközök aránya %     | <u>Befektetett eszközök</u><br>Eszközök összesen | <u>478 718</u><br>1 184 128 | <u>922 376</u><br>1 150 184 | 40,43    | 80,19   | 198,36   |
| Forgóeszközök aránya %                   | <u>Forgóeszközök</u><br>Eszközök összesen        | <u>691 021</u><br>1 184 128 | <u>219 909</u><br>1 150 184 | 58,36    | 19,12   | 32,76    |
| Befektetett eszközök fedezettsége %      | <u>Saját tőke</u><br>Befektetett eszközök        | <u>612 523</u><br>478 718   | <u>633 681</u><br>922 376   | 127,95   | 68,70   | 53,69    |
| Tárgyi eszközök fedezettsége %           | <u>Saját tőke</u><br>Tárgyi eszközök             | <u>612 523</u><br>478 097   | <u>633 681</u><br>921 776   | 128,12   | 68,75   | 53,66    |
| Tőkeerősség (Saját tőke arány)%          | <u>Saját tőke</u><br>Források összesen           | <u>612 523</u><br>1 184 128 | <u>633 681</u><br>1 150 184 | 51,73    | 55,09   | 106,51   |
| Rövid lejáratú kötelezettségek aránya %  | <u>Rövid lejáratú köt.</u><br>Források összesen  | <u>254 128</u><br>1 184 128 | <u>216 174</u><br>1 150 184 | 21,46    | 18,79   | 87,58    |
| Hosszú lejáratú kötelezettségek aránya % | <u>Hosszú lejáratú köt.</u><br>Források összesen | <u>70 995</u><br>1 184 128  | <u>50 399</u><br>1 150 184  | 6,00     | 4,38    | 73,08    |
| Kötelezettségek aránya %                 | <u>Kötelezettségek</u><br>Források összesen      | <u>325 123</u><br>1 184 128 | <u>266 573</u><br>1 150 184 | 27,46    | 23,18   | 84,41    |

VAGYON MŰKÖDTETÉS HATÉKONYSÁGA

| Mutató megnevezése            | Mutató számítása                            | Előző év                    | Tárgyév                     | Előző év | Tárgyév | Változás |
|-------------------------------|---|-----------------------------|-----------------------------|----------|---------|----------|
| Eszközök fordulatszáma        | <u>Nettó árbevétel</u><br>Eszközök összesen | <u>322 181</u><br>1 184 128 | <u>531 909</u><br>1 150 184 | 0,27     | 0,46    | 169,97   |
| Tárgyi eszközök fordulatszáma | <u>Nettó árbevétel</u><br>Tárgyi eszközök   | <u>322 181</u><br>478 097   | <u>531 909</u><br>921 776   | 0,67     | 0,58    | 85,63    |
| Készletek fordulatszáma       | <u>Nettó árbevétel</u><br>Átlagos készletek | <u>322 181</u><br>561 659   | <u>531 909</u><br>333 449   | 0,57     | 1,60    | 278,09   |
| Saját tőke fordulatszáma      | <u>Nettó árbevétel</u><br>Saját tőke        | <u>322 181</u><br>612 523   | <u>531 909</u><br>633 681   | 0,53     | 0,84    | 159,58   |

## LIKVIDITÁSI MUTATÓK

| Mutató megnevezése                               | Mutató számítása   | Előző év                  | Tárgyév                   | Előző év | Tárgyév | Változás |
|--|--|---------------------------|---------------------------|----------|---------|----------|
| Lidviditási mutató I.<br>(Current ratio)         | <u>Forgóeszközök</u><br>Rövid lejáratú kötelezettségek           | <u>691 021</u><br>254 128 | <u>219 909</u><br>216 174 | 271,92   | 101,73  | -170,19  |
| Lidviditási mutató II. (Quick ratio -gyors ráta) | <u>Forgóeszközök-Készletek</u><br>Rövid lejáratú kötelezettségek | <u>122 474</u><br>254 128 | <u>121 558</u><br>216 174 | 48,19    | 56,23   | 8,04     |
| Lidviditási mutató III.                          | <u>Pénzeszk.+értékpapírok</u><br>Rövid lejáratú kötelezettségek  | <u>79 260</u><br>254 128  | <u>52 785</u><br>216 174  | 31,19    | 24,42   | -6,77    |
| Lidviditási mutató IV.                           | <u>Pénzeszközök</u><br>Rövid lejáratú kötelezettségek            | <u>79 260</u><br>254 128  | <u>52 785</u><br>216 174  | 31,19    | 24,42   | -6,77    |

## PÉNZÜGYI STRUKTÚRA MUTATÓI

| Mutató megnevezése               | Mutató számítása  | Előző év                    | Tárgyév                     | Előző év | Tárgyév | Változás |
|----------------------------------|---|-----------------------------|-----------------------------|----------|---------|----------|
| Hitelfedezettségi mutató         | <u>Követelések</u><br>Rövid lejáratú kötelezettségek            | <u>43 214</u><br>254 128    | <u>68 773</u><br>216 174    | 18,71    | 31,81   | 13,11    |
| Eladósodottság foka              | <u>Kötelezettségek</u><br>Eszközök összesen                     | <u>325 123</u><br>1 184 128 | <u>266 573</u><br>1 150 184 | 27,46    | 23,18   | -4,28    |
| Dinamikus likviditás             | <u>Üzemi tev. eredménye</u><br>Rövid lejáratú kötelezettségek   | <u>58 258</u><br>254 128    | <u>40 413</u><br>216 174    | 22,92    | 18,69   | -4,23    |
| Vevő / Szállítói állomány aránya | <u>Vevők</u><br>Szállítók                                       | <u>28 956</u><br>67 185     | <u>62 325</u><br>55 681     | 43,10    | 111,93  | 68,83    |
| Vevők átfutási ideje             | <u>Átlagos vevő állomány</u><br>Nettó árbevétel                 | <u>20 714</u><br>322 181    | <u>45 641</u><br>531 909    | 6,43     | 8,58    | 2,15     |
| Szállítók átfutási ideje         | <u>Átlagos szállítói állomány</u><br>Anyagijellegű ráfordítások | <u>109 330</u><br>411 160   | <u>61 433</u><br>534 424    | 26,59    | 11,50   | -15,10   |

## CASH-FLOW kimutatás

1 / 1

| Sor-szám    | A tétel megnevezése   | Tárgyév        |
|-------------|---|----------------|
| a           | b   | e              |
| <b>I.</b>   | <b>Szokásos tevékenységből származó pénzeszköz változás<br/>(Működési cash flow, 1-13. sorok)</b>       | <b>499 804</b> |
| 01.         | Adózás előtti eredmény (+) (-)  | 21 609         |
| 02.         | Elszámolt amortizáció (+)   | 55 027         |
| 03.         | Elszámolt értékvesztés (+) (-)  | 3 086          |
| 04.         | Céltartalék képzés és felhasználás különbözete (+) (-)  | 0              |
| 05.         | Befektetett eszközök értékesítésének eredménye (+) (-)  | 0              |
| 06.         | Szállítói kötelezettség változása (+) (-)   | -11 504        |
| 07.         | Egyéb rövidlejáratú kötelezettség változása (+) (-)   | -22 538        |
| 08.         | Passzív időbeli elhatárolások változása (+) (-)   | 3 448          |
| 09.         | Vevőkövetelés változása (+) (-)   | -33 369        |
| 10.         | Forgóeszközök (vevőkövetelés és pénzeszköz nélkül) változása (+) (-)                                    | 478 006        |
| 11.         | Aktív időbeli elhatárolások változása (+) (-)   | 6 490          |
| 12.         | Fizetett, fizetendő adó (nyereség után) (-)   | 451            |
| 13.         | Fizetett, fizetendő osztalék, részesedés (-)  | 0              |
| <b>II.</b>  | <b>Befektetési tevékenységből származó pénzeszközváltozás<br/>(Befektetési cash flow, 14-16. sorok)</b> | <b>0</b>       |
| 14.         | Befektetett eszközök beszerzése (-)   | 0              |
| 15.         | Befektetett eszközök eladása (+)  | 0              |
| 16.         | Kapott osztalék, részesedés (+)   | 0              |
| <b>III.</b> | <b>Pénzügyi műveletekből származó pénzeszköz-változás<br/>(Finanszírozási cash flow, 17-27. sorok)</b>  | <b>0</b>       |
| 17.         | Részvénykibocsátás, tőkebevonás bevétele (+)  | 0              |
| 18.         | Kötvény, hitelviszonyt megtest. értékpapír kibocsátásának bevétele (+)                                  | 0              |
| 19.         | Hitel és kölcsön felvétel (+)   | 0              |
| 20.         | Hosszú l. ny. kölcsönök és elh. bankbetétek törl., megszün., beváltása (+)                              | 0              |
| 21.         | Véglegesen kapott pénzeszköz (+)  | 0              |
| 22.         | Részvénybevonás, tőke kivonás (tőkeleszállítás) (-)   | 0              |
| 23.         | Kötvény és hitelviszonyt megtest. értékpapír visszafizetése (-)   | 0              |
| 24.         | Hitel és kölcsön törlesztése, visszafizetése (-)  | 0              |
| 25.         | Hosszú l. ny. kölcsönök és elh. bankbetétek (-)   | 0              |
| 26.         | Véglegesen átadott pénzeszköz (-)   | 0              |
| 27.         | Alapítókka szembeni, ill egyéb hosszú lejár. köt. Változása (+) (-)                                     | 0              |
| <b>IV.</b>  | <b>Pénzeszközök változása (±I.±II.±III. sorok)</b>  | <b>499 804</b> |

## Veszélyes hulladék készlet alakulása 2022.

| Megnevezés   | NYITÓ | NÖVEKEDÉS<br>KG | CSÖKKENÉS | ZÁRÓ |
|--|-------|-----------------|-----------|------|
| <b>Esélycentrum-Egészségügy</b>  |       |                 |           |      |
| Injekciós tűk (HAK kód 180103)   | 0     | 12              | 0         | 12   |
| <b>Központ-Egészségügy</b>   |       |                 |           |      |
| Injekciós tűk (HAK kód 180103)   | 0     | 0               | 0         | 0    |
| <b>Központ-Számítástechnika</b>  |       |                 |           |      |
| Vesz.a.tart. Festékek, tinták, rag.<br>(HAK kód 080317*)   | 0     | 0               | 0         | 0    |
| Elektronikai hulladék (HAK kód 16 02 13*)  | 0     | 6               | 0         | 6    |
| Elektronikai hulladék (HAK kód 16 02 14)   | 0     | 1               | 0         | 1    |
| <b>Központ-Fénymásoló</b>  |       |                 |           |      |
| Vesz.a.tart. Festékek, tinták, rag.<br>(HAK kód 080317*)   | 0     | 0               | 0         | 0    |
| <b>Nyírségi Nyomda</b>   |       |                 |           |      |
| Veszélyes a.szenny.abszorbensek<br>(festékes rongy) (HAK kód 150202)   | 0     | 0               | 0         | 0    |
| Vizes alapú előhívó és aktiváló oldatok (HAK kód 090101)   | 0     | 0               | 0         | 0    |
| Vizes alapú okszet előhívó oldatok (HAK kód 090102)  | 0     | 0               | 0         | 0    |
| Használt fixir (HAK kód 090101)  | 0     | 0               | 0         | 0    |
| Veszélyes a.szenny.csom.hull.<br>(fém) (HAK kód 150110)  | 0     | 375             | 370       | 5    |
| Veszélyes a.szenny.csom.hull.<br>(műanyag) (HAK kód 150110)  | 0     | 176             | 151       | 25   |
| Fáradt olaj (HAK kód 130205)   | 0     | 375             | 375       | 0    |
| Vesz.a.tart. Festékek, tinták, rag. Gyanták<br>(HAK kód 080317*)   | 0     | 83              | 75        | 8    |
| Veszélyes anyagot tartalmazó nyomda festék hulladék.<br>(HAK kód 080312)   | 0     | 1 095           | 1 095     | 0    |
| Szerves oldószereket vagy más veszélyes anyagokat<br>tartalmazó ragasztók, tömítő-anyagok hulladékai (HAK<br>kód 080409) | 0     | 216             | 96        | 120  |
| Szervetlen hulladék (HAK kód 160304)   | 0     | 0               | 0         | 0    |
| Egyéb hulladék (HAK kód 180103*)   | 0     | 0               | 0         | 0    |
| Szűrőanyagok, törlőkendők, amely különbözik a 15 02<br>02-től (HAK kód 150203)   | 0     | 60              | 60        | 0    |
| Kevert csomagolási hulladék (HAK kód 15 01 06)   | 0     | 140             | 140       | 0    |
| Krómozott cserzett bőrhulladék (HAK kód 040108)  | 0     | 120             | 100       | 20   |
| <b>Árok úti műanyag üzem</b>   |       |                 |           |      |
| Veszélyes a.szenny.abszorbensek<br>(olajos rongy) (HAK kód 150202)   | 0     | 0               | 0         | 0    |
| <b>Vásárosnamény üzem</b>  |       |                 |           |      |
| Szennyezett göngyöleg fém<br>(HAK kód 150110)  | 0     | 0               | 0         | 0    |
| Veszélyes a.szenny.csom.hull.<br>(műanyag) (HAK kód 150110)  | 0     | 0               | 0         | 0    |
| <b>Ökörítőfülpös</b>   |       |                 |           |      |
| Szennyezett göngyöleg<br>(HAK kód 150110)  | 0     | 0               | 0         | 0    |
| <b>Gyulai telephely</b>  |       |                 |           |      |
| Vesz.anyagot tart. Nyomdafesték hull.<br>(HAK kód 080312)  | 0     | 0               | 0         | 0    |

START Rehabilitációs Foglalkoztató és Intézményei Közhasznú Nonprofit Kft  
4400 Nyíregyháza, Árok u. 15.

**Közhasznúsági jelentés**  
**2022. 01.01-től 2022.12.31-ig**

Nyíregyháza, 2023. február 28.

Balogh Zoltán  
Vezérigazgató

## Tartalomjegyzék

|   |          |
|---|----------|
| <b>1. A társaság alapadatai .....</b>   | <b>3</b> |
| <b>2. A kettős könyvvitelt vezető vállalkozások közhasznú éves beszámolója .....</b>  | <b>4</b> |
| <b>3. Kimutatás a költségvetési támogatás felhasználásáról.....</b>   | <b>5</b> |
| <b>3.1. A Budapest Főváros Kormányhivatalával, a megváltozott munkaképességű munkavállalók rehabilitációs foglalkoztatásához nyújtható egyéni támogatásra vonatkozóan megkötött keret- és támogatási szerződés alapján nyújtott támogatás (adatok Ft-ban) .....</b> | <b>5</b> |
| <b>3.2. A 327/2012. (XI.16.) Kormányrendelet 55/B § alapján nyújtható egyszeri támogatás (adatok Ft-ban) .....</b>  | <b>7</b> |
| <b>4. A cél szerinti juttatások kimutatása (adatok Ft-ban) .....</b>  | <b>7</b> |
| <b>5. Központi költségvetési szervtől, elkülönített állami pénzalaptól, helyi önkormányzattól és mindezek szerveitől kapott támogatás mértékének kimutatása.....</b>  | <b>8</b> |
| <b>6. A közhasznú tevékenység tartalmi beszámolója .....</b>  | <b>8</b> |
| Közhasznúsági melléklet .....   | 12       |
| 1. sz. melléklet .....  | 13       |

## 1. A társaság alapadatai

A cég neve: START Rehabilitációs Foglalkoztató és Intézményei Közhasznú Nonprofit  
Korlátolt Felelősségű Társaság

|                                   |                                     |
|-----------------------------------|-------------------------------------|
| Képviselő:                        | Balogh Zoltán vezérigazgató         |
| Székhelye:                        | 4400 Nyíregyháza, Árok u 15.        |
| Levelezési cím:                   | 4400 Nyíregyháza, Árok u. 15.       |
| Adószám:                          | 22260343-2-15                       |
| Statisztikai számjel:             | 22260343-8292-572-15                |
| TB. Törzsszám:                    | 153-513-314                         |
| Közhasznúsági fokozat:            | közhasznú                           |
| Nyilvántartásba vétele,<br>Kelte: | Cg.15-09-074476<br>2009. július 02. |

A társaság célja:

A cég 1988-ban alakult azzal a küldetéssel, hogy a megváltozott munkaképességű embereknek speciális munkakörülmények kialakításával segítséget nyújtson a munkához, illetve felkészítse őket a munka világába, a nyílt munkaerőpiacra történő visszatérésre. Célja a megváltozott munkaképességű munkavállalók képességeivel elérhető legmagasabb szintű foglalkoztatás megvalósítása, valamint ezen személyek egészségi állapotának javítása és rehabilitációjuk elősegítése.

A társaság tevékenységi köre:

A társaság közhasznú tevékenység folytatására jött létre, vállalkozási tevékenységet csak a közhasznú céljainak megvalósítása érdekében, azokat nem veszélyeztetve végez. A társaság valamennyi tevékenységét a **Rehabilitációs foglalkoztatás** közhasznú cél érdekében folytatja.



## 2. A kettős könyvvitelt vezető vállalkozások közhasznú éves beszámolója

### Eszközök (aktívák)

adatok E Ft-ban

| A tétel megnevezése                                      | Előző év         | Előző év(ek)<br>módosításai | Tárgyév          |
|--|------------------|-----------------------------|------------------|
| b  | c                | d                           | e                |
| <b>A. Befektetett eszközök (2.+10.+18. sor)</b>          | <b>478 718</b>   | <b>0</b>                    | <b>922 376</b>   |
| I. IMMATERIÁLIS JAVAK (3.-9. sorok)                      | 21               | 0                           | 0                |
| Vagyoni értékű jogok                                     | 21               | 0                           |                  |
| II. TÁRGYI ESZKÖZÖK (11.-17. sor)                        | 478 097          | 0                           | 921 776          |
| Ingtatlanok és a kapcsolódó vagyoni értékű jogok         | 301 342          | 0                           | 765 953          |
| Műszaki berendezések, gépek, járművek                    | 116 401          | 0                           | 112 833          |
| Egyéb berendezések, felszerelések, járművek              | 60 165           | 0                           | 42 990           |
| Beruházások, felújítások                                 | 189              | 0                           | 0                |
| III. BEFEKTETETT PÉNZÜGYI ESZKÖZÖK (19.-28. sorok)       | 600              | 0                           | 600              |
| Egyéb tartós részesedés                                  | 600              | 0                           | 600              |
| <b>B. Forgóeszközök (30.+37.+46.+53. sor)</b>            | <b>691 021</b>   | <b>0</b>                    | <b>219 909</b>   |
| I. KÉSZLETEK (31.-36. sorok)                             | 568 547          | 0                           | 98 351           |
| Anyagok  | 540 920          | 0                           | 75 338           |
| Befejezetlen termelés és félkész termékek                | 4 108            | 0                           | 1 523            |
| Növendék-, hízó-, és egyéb állatok                       | 0                |                             | 0                |
| Késztermékek   | 20 633           | 0                           | 18 746           |
| Áruk   | 2 646            | 0                           | 2 744            |
| Készletre adott előlegek                                 | 240              | 0                           | 0                |
| II. KÖVETELÉSEK (38.-45. sorok)                          | 43 214           | 0                           | 68 773           |
| Követelések áruszállításból és szolgáltatásokból (vevők) | 28 956           | 0                           | 62 325           |
| Követelések kapcsolt vállalkozással szemben              | 1630             | 0                           | 2083             |
| Egyéb követelések  | 12 628           | 0                           | 4 365            |
| III. ÉRTÉKPAPÍROK (47.-52. sorok)                        | 0                | 0                           | 0                |
| IV. PÉNZESZKÖZÖK (54.-55. sorok)                         | 79 260           | 0                           | 52 785           |
| Pénztár, csekkek   | 1312             | 0                           | 1424             |
| Bankbetétek  | 77 948           | 0                           | 51 361           |
| <b>C. Aktív időbeli elhatárolások</b>                    | <b>14 389</b>    | <b>0</b>                    | <b>7 899</b>     |
| Bevételek aktív időbeli elhatárolása                     | 12 458           | 0                           | 2 978            |
| Költségek, ráfordítások aktív időbeli elhatárolása       | 1 931            | 0                           | 4 921            |
| <b>ESZKÖZÖK (AKTÍVÁK) ÖSSZESEN (1.+29.+56. sorok)</b>    | <b>1 184 128</b> | <b>0</b>                    | <b>1 150 184</b> |

**Források (passzívák)**

adatok E Ft-ban

| A tétel megnevezése  | Előző év         | Előző év(ek)<br>módosításai | Tárgyév          |
|--|------------------|-----------------------------|------------------|
| b  | c                | d                           | e                |
| <b>D. Saját tőke (62.+64.+65.+66.+67.+68.+71. sor)</b>         | <b>612 523</b>   | <b>0</b>                    | <b>633 681</b>   |
| I. JEGYZETT TŐKE   | 6 000            | 0                           | 6 000            |
| II. JEGYZETT, DE MÉG BE NEM FIZETETT TŐKE (-)                  | 0                | 0                           | 0                |
| III. TŐKETARTALÉK  | 222 824          | 0                           | 222 824          |
| IV. EREDMÉNYTARTALÉK   | 336 561          | 0                           | 383 699          |
| V. LEKÖTÖTT TARTALÉK   | 0                | 0                           | 0                |
| VI. ÉRTÉKELÉSI TARTALÉK  | 0                | 0                           | 0                |
| VII. ADÓZOTT EREDMÉNY  | 47 138           | 0                           | 21 158           |
| <b>E. Céltartalékok (73.-75. sorok)</b>                        | <b>0</b>         | <b>0</b>                    | <b>0</b>         |
| <b>F. Kötelezettségek (77.+82.+92. sor)</b>                    | <b>325 123</b>   | <b>0</b>                    | <b>266 573</b>   |
| I.HÁTRASOROLT KÖTELEZETTSÉGEK (78-81. sorok)                   | 0                | 0                           | 0                |
| II. HOSSZÚ LEJÁRATÚ KÖTELEZETTSÉGEK (83.-91. sorok)            | 70 995           | 0                           | 50 399           |
| Hosszú lejáratra kapott kölcsönök                              | 50 760           |                             | 14 879           |
| Egyéb hosszú lejáratú hitelek                                  | 20 235           | 0                           | 35 520           |
| III. RÖVID LEJÁRATÚ KÖTELEZETTSÉGEK (93.-104. sorok)           | 254 128          | 0                           | 216 174          |
| Rövid lejáratú kölcsönök                                       | 0                | 0                           | 0                |
| Rövid lejáratú hitelek   | 40 681           | 0                           | 36 769           |
| Vevőktől kapott előlegek                                       | 7 361            |                             | 1 370            |
| Kötelezettségek áruszállításból és szolgáltatásból (szállítók) | 67 185           | 0                           | 55 681           |
| Rövid lejáratú köt.ek kapcsolt vállalkozással szemben          | 0                | 0                           | 0                |
| Egyéb rövid lejáratú kötelezettségek                           | 138 901          | 0                           | 122 354          |
| <b>G. Passzívák időbeli elhatárolások (106.-108. sorok)</b>    | <b>246 482</b>   | <b>0</b>                    | <b>249 930</b>   |
| Költségek, ráfordítások passzív időbeli elhatárolása           | 7 910            | 0                           | 18 898           |
| Halasztott bevételek   | 238 572          | 0                           | 231 032          |
| <b>FORRÁSOK (PASSZÍVÁK) ÖSSZESEN (61.+72.+76.+105.sor)</b>     | <b>1 184 128</b> | <b>0</b>                    | <b>1 150 184</b> |

**3. Kimutatás a költségvetési támogatás felhasználásáról**

A START Rehabilitációs Foglalkoztató és Intézményei Közhasznú Nonprofit Kft 2022. január 01-től 2022. december 31-ig az alábbi költségvetési támogatásban részesült (adatok Ft-ban értendők)

**3.1. A Budapest Főváros Kormányhivatalával, a megváltozott munkaképességű munkavállalók rehabilitációs foglalkoztatásához nyújtható egyéni támogatásra vonatkozóan megkötött keret- és támogatási szerződés alapján nyújtott támogatás (adatok Ft-ban)**

|  |               |
|--|---------------|
| Pályázatban elnyert rehabilitációs költségtámogatás                | 1 257 531 000 |
| Tényleges foglalkoztatás alapján maximálisan igényelhető támogatás | 1 235 045 680 |

A rehabilitációs költségtámogatással kapcsolatos kimutatások (adatok Ft-ban)

1. táblázat Rehabilitációs Költségtámogatás terhére elszámolt költségek 2022-ben

| Megnevezés                                       | MMK- s munkavállalók bruttóbére és SZHA-ja |             | Többletköltségek   |             | ÖSSZESEN             |
|--|--|-------------|--------------------|-------------|----------------------|
|  |  |             |                    |             |                      |
| <b>1. Anyagjellegű ráfordítások összesen</b>     | <b>0</b>                                   |             | <b>88 811 484</b>  |             | <b>88 811 484</b>    |
|  |  |             | ebből:             |             |                      |
| Gázdíj   | 0  |             |                    | 3 346 287   |                      |
| Áram   | 0  |             |                    | 7 579 924   |                      |
| Víz  | 0  |             |                    | 594 681     |                      |
| Üzemanyag költség                                | 0  |             |                    | 19 340 603  |                      |
| Nyomtatvány, irodaszer költség                   | 0  |             |                    | 783 594     |                      |
| Egyéb anyagköltség járművek                      |  |             |                    | 912 769     |                      |
| Járművek bérleti díja                            | 0  |             |                    | 7 426 950   |                      |
| Karbantartás, javítás járművek                   | 0  |             |                    | 2 216 291   |                      |
| Karbantartás, javítás irodagépek                 |  |             |                    | 1 301 568   |                      |
| Távfűtés   | 0  |             |                    | 13 801 238  |                      |
| Csatornadíj                                      | 0  |             |                    | 591 862     |                      |
| Posta  | 0  |             |                    | 1 148 393   |                      |
| Telefon,internet                                 | 0  |             |                    | 3 803 583   |                      |
| Mosató költség                                   | 0  |             |                    | 64 271      |                      |
| Autópályadíj                                     | 0  |             |                    | 3 424 554   |                      |
| Köztisztatási és hulladék.díj                    | 0  |             |                    | 720 685     |                      |
| Ügyviteli szoftverek                             | 0  |             |                    | 5 007 420   |                      |
| Foglalkoztatás egészségügyi szolgáltatás         | 0  |             |                    | 2 584 599   |                      |
| Számviteli szolgáltatás                          |  |             |                    | 12 902 259  |                      |
| Akkreditációs díj                                | 0  |             |                    |             |                      |
| Biztosítási díj                                  | 0  |             |                    | 856 722     |                      |
| Gépjárműadó                                      | 0  |             |                    | 403 231     |                      |
| <b>2. Személyi jellegű ráfordítások összesen</b> | <b>756 430 541</b>                         |             | <b>298 272 093</b> |             | <b>1 054 702 634</b> |
|  | ebből:                                     |             | ebből:             |             |                      |
| Béreköltség                                      |  | 721 969 621 |                    | 267 856 644 | 989 826 265          |
| Betegszabadság                                   |  | 14 243 148  |                    | 2 060 022   | 16 303 170           |
| Munkabajárás                                     |  | 11 782 710  |                    |             | 11 782 710           |
| Táppénz hozzájárulás                             |  | 6 536 019   |                    |             | 6 536 019            |
| Szociális hozzájárulási adó                      |  | 1 899 043   |                    | 28 355 427  | 30 254 470           |
| <b>3.Felhalmozási jellegű kiadások</b>           | <b>0</b>                                   |             | <b>96 645 128</b>  |             | <b>96 645 128</b>    |
| <b>Összesítő</b>                                 | <b>756 430 541</b>                         |             | <b>483 728 705</b> |             | <b>1 240 159 246</b> |

### 3.2. A 327/2012. (XI.16.) Kormányrendelet 55/B § alapján nyújtható egyszeri támogatás (adatok Ft-ban)

A megváltozott munkaképességű munkavállalókat foglalkoztató munkáltatók akkreditációjáról, valamint a megváltozott munkaképességű munkavállalók foglalkoztatásához nyújtható költségvetési támogatásokról szóló 327/2012. (XI. 16.) Korm. rendelet 55/B. §-a alapján a Budapest Főváros Kormányhivatala egyszeri támogatás kiutalásáról dönthet. 2022-ben egyszeri támogatás kiutalására nem került sor.

### 4. A cél szerinti juttatások kimutatása (adatok Ft-ban)

A társaság közhasznú célja a rehabilitációs foglalkoztatás. A közhasznú feladat ellátásával kapcsolatosan az alábbi költségekre kaptunk támogatást.

2. táblázat közhasznú feladat ellátásával kapcsolatosan elszámolható költségek, kapott bevételek

adatok Ft-ban

| <b>Anyagjellegű ráfordítások</b>                    |               |                      |
|---|---------------|----------------------|
| BP-0605/1274-0/2021 Rehabilitációs költségtámogatás | 88 811 484    |                      |
| <b>Személyi jellegű ráfordítások</b>                |               |                      |
| BP-0605/1274-0/2021 Rehabilitációs költségtámogatás | 1 054 702 634 |                      |
| <b>Felhalmozási jellegű kiadások</b>                |               |                      |
| BP-0605/1274-0/2021 Rehabilitációs költségtámogatás | 96 645 128    |                      |
| <b>Költségek, ráfordítások összesen</b>             |               |                      |
| BP-0605/1274-0/2021 Rehabilitációs költségtámogatás | 1 240 159 246 |                      |
| <b>Bevételek összesen</b>                           |               | <b>1 235 045 680</b> |

A tevékenység során felmerült összes költség a rehabilitációs foglalkoztatáshoz kötődik, ennek csak egy részét ellentételezi a kapott támogatás.

3. táblázat A társaságnál felmerült összes költség, és ráfordítás alakulása 2022-ben  
 adatok Ftban

| Megnevezés                              | Összeg               |
|---|----------------------|
| Anyagjellegű ráfordítások               | 534 424 507          |
| Személyi jellegű ráfordítások           | 1 146 188 282        |
| Értékcsökkenési leírás                  | 55 027 237           |
| Egyéb ráfordítások                      | 40 874 265           |
| Pénzügyi műveletek ráfordításai         | 19 580 628           |
| <b>Költségek, ráfordítások összesen</b> | <b>1 796 094 919</b> |

#### 5. Központi költségvetési szervtől, elkülönített állami pénzalaptól, helyi önkormányzattól és mindezek szerveitől kapott támogatás mértékének kimutatása

A Start Nonprofit Kft fent felsorolt szervektől 2022 évben nem kapott támogatást.

#### 6. A közhasznú tevékenység tartalmi beszámolója

Társaságunknál, melyet a Szabolcs-Szatmár-Bereg Megyei Mozgáskorlátozottak Egyesülete alapított, 2022-ben is a rehabilitációs foglalkoztatás, mint közhasznú tevékenység az alábbiakra terjedt ki.

##### Ipari termelés:

- varrodai termékek,
- orthopéd cipők,
- étkezési és ipari ecetfészeségek,
- só-, feldolgozás, manipulálás, őrlés, válogatás, kiszerezés,
- mezőgazdasági termék, kertészet, fólia alatt termesztett növények, kert- és parkgondozás,
- háztartási- és ipari hypo gyártás,
- műanyagipari fröccsöntött termékek,
- nyomdaipari termékek

##### Szolgáltatás:

- hideg és melegkonyhai termékek előállítás,
- személy- és teheráru szállítás,
- üzemfenntartás, építő-, javító karbantartás,
- gépjárműjavítás,

- egészségügyi szolgáltatás,
- takarítás,
- összeszerelés
- bér munka

A Start Rehabilitációs Foglalkoztató és Intézményei Közhasznú Nonprofit Kft-t, illetve annak jogelődjét a START Rehabilitációs Vállalat és Intézményeit 1988. február 1-én alapította a Mozgáskorlátozottak Szabolcs-Szatmár-Bereg megyei Egyesülete.

Társágunk munkajogi létszáma 2022. december 31-én **815 Fő**. Ebből a megváltozott munkaképességű dolgozók létszáma **719 Fő**, ami az összlétszám **88,2** %-a.

A Központi Statisztikai Hivatal útmutatója szerint meghatározott éves átlagos statisztikai állományi létszám **777,9 Fő**, ebből megváltozott munkaképességű dolgozó **691,7 Fő**, ami az összlétszám **88,9** %-a.

A társaság 2022. évben nyíregyházi központtal, 13 akkreditált telephellyel működött.

Telephelyek felsorolását az 1.sz. melléklet tartalmazza.

A Start Nonprofit Kft alapvető célja a fogyatékkal vagy egészségkárosodással élő, valamint az egyéb okból megváltozott munkaképességű személyek egészségi állapotának, illetve fogyatékoságának megfelelő munkahelyi környezetben megvalósuló foglalkoztatása, ezért a 2011. évi CLXXV. Törvény 32. § 4-es bekezdésében megfogalmazott megfelelő erőforrásokkal rendelkezik:

4. táblázat A Start Nonprofit Kft erőforrás adatai 2021-2022-ben

adatok E Ft-ban

| Megnevezés  | 2021          | 2022          |
|---|---------------|---------------|
| Nettó árbevétel                                   | 322 181       | 531 909       |
| Egyéb bevétel                                     | 1 290 839     | 1 286 930     |
| ebből: közhasznú jogállásból adódó támogatás      | 1 102 612     | 1 235 046     |
| Pénzügyi műveletek bevétele                       | 45            | 778           |
| Összes bevétel                                    | 1 613 065     | 1 819 617     |
| Nettó árbevétel /összes bevétel                   | <b>19,97%</b> | <b>29,23%</b> |
| Adózott eredmény                                  | 47 138        | 21 158        |
| Személyi jellegű ráfordítás                       | 1 050 971     | 1 146 188     |
| ebből: vezető tisztségviselőnek nyújtott juttatás | 38 246        | 22 680        |
| Összes ráfordítás                                 | 1 565 651     | 1 796 095     |
| Közhasznú tevékenység ráfordításai                | 1 565 651     | 1 796 095     |
| Személyi jellegű/összes ráfordítás                | <b>67,13%</b> | <b>63,82%</b> |

A 4. számú táblázatból érzékelhető, hogy a közhasznú jogállásból származó támogatás bázisához képest növekedett. Ezt a támogatás egy főre jutó összegének növekedése eredményezte.

A társaság közhasznú tevékenység folytatására jött létre, vállalkozási tevékenységet csak a közhasznú céljainak megvalósítása érdekében, azokat nem veszélyeztetve végez. Valamennyi tevékenységét a közhasznú cél érdekében folytatja.

2012-től jelentős konszolidáció és átrendeződés figyelhető meg a megváltozott munkaképességű munkavállalók foglalkoztatása területén.

A nyílt piaci lehetőségek bővülésével erősödik az az igény, hogy a súlyos és halmozottan fogyatékos munkavállalók speciális körülmények között élhessék minden napjaikat.

Társaságunknak - továbbra is – legfőbb célja ezen populáció megsegítése, a közhasznúság előírásainak betartása, jogkövető tevékenység folytatása. Bízunk abban, hogy az illetékes szervezetek, - az eddigi gyakorlathoz hasonlóan - segítik, óvják azon erőfeszítéseket, melyeket a közhasznú tevékenység érdekében tesznek a munkáltatók a rászoruló aktív korú állampolgárok javára.



## Közhasznúsági melléklet

Start Nonprofit Kft

*Társaságunk a közhasznúságot illetően megfelel a civil törvényben előírt alábbi feltételeknek*

Magyarországon nyilvántartásba vett

**Teljesül**

Létesítő okiratában megjelölt közfeladat teljesítésére irányuló, közhasznú tevékenységet végző szervezet

**Teljesül**

Hozzájárul a társadalom és az egyén közös szükségleteinek kielégítéséhez, hiszen az előző évről szóló beszámoló mellékleteként közzé lett téve a közhasznúsági jelentés.

**Teljesül**

adatok E Ft-ban

| Alapadatok   | Bázis év (2021) | Tárgyév (2022) |
|--|-----------------|----------------|
| A. Vezető tisztségviselőknek nyújtott juttatás   | 38 246          | 22 680         |
| B. Éves összes bevétel   | 1 613 065       | 1 819 617      |
| C. A személyi jövedelemadó meghatározott részének az adózó rendelkezése szerinti felhasználásáról szóló 1996. évi CXXVI. Tv. Alapján átutalt összeg                                  | 0               | 0              |
| D. Közzolgálati bevétel  | 0               | 0              |
| E. Normatív támogatás  | 0               | 0              |
| F. Az Európai Unió strukturális alapjaiból, illetve a Kohéziós Alapból nyújtott támogatás  | 0               | 0              |
| G. Korrigált bevétel (B-(C+D+E+F))   | 1 613 065       | 1 819 617      |
| H. Összes ráfordítás (kiadás)  | 1 565 651       | 1 796 095      |
| I. Ebből személyi jellegű ráfordítás   | 1 050 971       | 1 146 188      |
| J. Közhasznú tevékenység ráfordításai  | 1 565 651       | 1 796 095      |
| K. Tárgyévi eredmény   | 47 138          | 21 158         |
| L. A szervezet munkájában közreműködő közérdekű önkéntes tevékenységet végző személyek száma ( a közérdekű önkéntes tevékenységről szóló 2005. évi LXXXVIII. törvénynek megfelelően) | 20              | 20             |

**Megfelelő erőforrásokkal rendelkezik, ha az előző két üzleti év vonatkozásában a következő feltételek közül legalább egy teljesül.**

| Erőforrás ellátottság mutatói                             | Mutató teljesítése |          |
|---|--------------------|----------|
|   | Igen               | Nem      |
| Ectv. 32§ (4) a) $\{(B1+B2)/2 > 1.000.000,- \text{ Ft}\}$ | <b>X</b>           |          |
| Ectv. 32§ (4) b) $\{(K1+K2 \geq 0)\}$                     | <b>X</b>           |          |
| Ectv. 32§ (4) c) $\{(I1+I2-A1-A2)/(H1+H2) \geq 0,25\}$    | <b>X</b>           |          |
| Társadalmi támogatottság mutatói                          | Mutató teljesítése |          |
| Ectv. 32§ (5) a) $\{(C1+C2)/(G1+G2) \geq 0,02\}$          |                    | <b>X</b> |
| Ectv. 32§ (5) a) $\{(J1+J2)/(H1+H2) \geq 0,5\}$           | <b>X</b>           |          |
| Ectv. 32§ (5) c) $\{(L1+L2)/2 \geq 10 \text{ fő}\}$       | <b>X</b>           |          |

## **Székhely**

1. sz. melléklet

Nyíregyháza, Árok u.15.

## **Nyíregyházi telephelyek**

Nyíregyháza, Repülőtér 3.

Nyíregyháza, Tiszavasvári út 41.

## **Vidéki telephelyeink**

### **Szabolcs-Szatmár-Bereg Megye**

Nyírtelek, Dózsa György út 81.

Vásárosnamény, Kossuth út 32.

Ökörítőfülpös, Kossuth út 53.

Ökörítőfülpös, Kossuth út 26.

Érpatak, Zsindelyes tanya 1.

### **Békés Megye**

Gyula, Nürnbergi út 4-6.

### **Borsod-Abaúj-Zemplén Megye**

Ricse, Kossuth utca 42.

### **Veszprém megye**

Sümeg, Szegedi Róza u. 12-14

Nyárád, Arany János utca 58.

### **Zala megye**

Alsópáhok, Nemesboldogasszonyfa utca 74

START Rehabilitációs Foglalkoztató  
és Intézményei Közhasznú Nonprofit Kft  
4400 Nyíregyháza , Árok u 15.

## **ÜZLETI JELENTÉS**

**2022. 01.01-től 2022.12.31-ig tartó beszámolóhoz**

Kelt: Nyíregyháza, 2023. február 28.

Balogh Zoltán  
Vezérigazgató

## **1. A társaság adatai**

**A társaság neve:** START Rehabilitációs Foglalkoztató és Intézményei Közhasznú Nonprofit Korlátolt Felelősségű Társaság

**A társaság székhelye:** 4400 Nyíregyháza, Árok u.15.

**A társaság levelezési címe:** 4400 Nyíregyháza, Árok u.15.

**A társaság adószáma:** 22260343-2-15

**A társaság alapításának ideje:** 2006. február 23.

**Jogelőd alapítása (START Rehabilitációs Vállalat és Intézményei):**1988. február 01.

**A társaság alapítója:** Mozgáskorlátozottak Szabolcs-Szatmár-Bereg Megyei Egyesülete  
(4400 Nyíregyháza, Tiszavasvári út 41.)

**Cégjegyzékszám:** Cg. 15-09-074476

**Tulajdonos:** Mozgáskorlátozottak Szabolcs-Szatmár-Bereg Megyei Egyesülete  
(4400 Nyíregyháza, Tiszavasvári út 41.)

**Tulajdoni hányad:** 100%

**Társaság telephelyei:** 1.sz. melléklet szerint

## 2. A Társaság bemutatása

### 2.1 Bevezetés

**Társaságunkat** (START Nonprofit Kft), illetve annak jogelődjét (START Rehabilitációs Vállalat és Intézményei) a Mozgáskorlátozottak Szabolcs-Szatmár-Bereg megyei Egyesülete hozta létre 1988-ban, - és azóta is 100 %-ban tulajdonolja - azzal a céllal, hogy munkalehetőséget biztosítson elsősorban a kelet-magyarországi térségben mindazok számára, akik munkaképességük hiánya miatt aktív koruk ellenére a nyílt munkaerő piacon esély hátránnyal rendelkeznek.

Társaságunk munkajogi létszáma 2022. december 31-én 815 Fő. Ebből a megváltozott munkaképességű vagy fogyatékossgal élő dolgozók létszáma 719 Fő, ami az összlétszám 88,22 %-a.

Alapítónk 2006. február 23-án a korábbi Vállalat működése mellett közhasznú társaságot is létrehozott. A két céget 2007. január 10-ével vonta össze, mely 2009. július 02-től - a közhasznú társaságok kötelező átalakulása miatt - nonprofit közhasznú korlátolt felelősségű társaságként működik tovább.

Feladatuként továbbra is a fogyatékossgukkal, csökkent munkaképességükkel együtt élő személyek munkalehetőségének biztosítását tartja, melyet számos olyan kiegészítő elemmel segít, mint a szakmai képzés, a lakhatás, és mindaz, amit a jogszabályok a működés során megkívánnak.

A társaság célja, hogy komplex rehabilitáció keretében munkalehetőségekhez segítse azokat, akik egészségi állapotuk miatt a nyílt munkaerő-piacon képtelenek tartósan elhelyezkedni.

### **2. 2. A Társaság tevékenységi köre**

A társaság közhasznú tevékenység folytatására jött létre. Vállalkozási tevékenységet csak a közhasznú céljainak megvalósítása érdekében, azokat nem veszélyeztetve végez, *valamennyi tevékenységét a rehabilitációs foglalkoztatás közhasznú cél érdekében folytatja.*

Működése három és fél évtizede alatt mindvégig alapelveként kezelte az eltérő munkavégző képességből adódó hátrányok leküzdésének lehetőségeit.

Főbb tevékenységeit az alábbi szempontok figyelembevételével alakította ki.

- a nemek,
- életkor,

- a képzettségi szint
- megmaradt munkaképesség hasznosítása,
- képezhetőség, képzés
- szociális körülmények,
- betegség, vagy fogyatékosság és annak súlyossága,
- egyéb rehabilitációs igények, szolgáltatások
- piaci mozgástér változása.

A társaság 2022 évben nyíregyházi akkreditált székhellyel, 12 akkreditált telephellyel működött és a foglalkoztatási rehabilitáció eredményes megvalósítása érdekében a könnyűipar több területén is tevékenykedett.

A rehabilitációs foglalkoztatás, mint közhasznú tevékenység az alábbiakra terjed ki.

#### **Ipari termelő tevékenység:**

- varrodai termékek
- ortopéd cipők
- újság
- étkezési és ipari ecetfészeségek
- só kiszerezés
- mezőgazdasági termék, kertészet, fóliaházi termesztett növények, kert és parkgondozás
- hypo (háztartási, ipari)
- műanyagipari termékek, flakonok

#### **Szolgáltatás:**

- saját márkás termékek értékesítési hálózata
- teheráru szállítás,
- üzemfenntartás, javító karbantartás, gépjárműjavítás,
- egészségügyi szolgáltatás,
- takarítás,
- csomagoló anyag összeállítása (papíralapú táska, doboz, zsák)
- nyomdaipari szolgáltatás

### 3. Terv szerinti tevékenységek

#### 1. táblázat Nettó árbevétel alakulása 2021-2022

Adatok:Ft-ban

| Főkönyvi számla száma | Számla neve  | Előző év           | Tárgy év           |
|-----------------------|--|--------------------|--------------------|
| 911110                | ALAPTEVÉKENYSÉG ÁRBEVÉTELE                         | 131 674 629        | 265 223 769        |
| 911120                | ALAPTEVÉKENYSÉG (SO) ÁRBEVÉTELE                    | 1 231 604          | 4 039 600          |
| 911121                | ALAPTEVÉKENYSÉG ÁRBEVÉTELE CUKOR                   | 4 479              | 0                  |
| 91113                 | ALAPTEVÉKENYSÉG ÁRBEV.- ÉSZAK-ALFÖLDI REG.EG.BIZT. | 13 732 006         | 12 591 449         |
| 913110                | SZOLGÁLTATÁSI TEVÉKENYSÉG ÁRBEVÉTELE               | 89 822 115         | 119 978 123        |
| 913120                | SZOLGÁLTATÁSI TEVÉKENYSÉG ÁRBEVÉTELE (IDEGENFORG.A | 4 800              | 0                  |
| 9131211               | SZOLGÁLT. TEV. ÁRBEVÉTELE BÉRLET 14 %              | 1 737 602          | 1 747 642          |
| 9131212               | SZOLGÁLT. TEV. ÁRBEVÉTELE BÉRLET 14 % NEM MEGVÁLT. | 185 794            | 109 554            |
| 913122                | SZOLGÁLTATÁSI TEVÉKENYSÉG ÁRBEVÉTELE (TELEFON)     | 1 343 323          | 1 455 278          |
| 91313                 | EGÉSZSÉGÜGYI SZOLGÁLTATÁS ÁRBEVÉTELE (T.A.M.)      | 19 218 710         | 38 923 469         |
| 91316                 | INTÉZMÉNYI TÉRITÉSI DIJ (T.A.M.)                   | 10 535             | 0                  |
| 91351                 | INGATLAN BÉRBEADÁS ÁRBEV                           | 28 709 261         | 31 966 504         |
| 91352                 | GÉPEK, BERENDEZÉSEK, JÁRMŰVEK BÉRBEADÁSÁNAK ÁRBEVÉ | 2 683 465          | 2 012 598          |
| 91361                 | BÉRMUNKA ÉRBEVÉTELE                                | 15 302 555         | 20 705 252         |
| 914111                | KERESK.TEV.ÁRBEVÉTELE                              | 8 363 994          | 18 638 477         |
| 91421                 | VENDÉGL.TEV.ÁRBEVÉTELE                             | 4 328 480          | 6 158 785          |
| 922110                | EGYÉB KÉSZLET ÉRTÉKESÍTÉS ÁRBEVÉTEL                | 883 898            | 477 500            |
| 92212                 | GÖNGYÖLEG ÉRTÉKESÍTÉS ÁRBEVÉTELE                   | 9 000              | 0                  |
| 92213                 | HULLADÉK ÉRTÉKESÍTÉS ÁRBEVÉTELE                    | 2 934 380          | 7 880 700          |
|                       | Belföldi nettó árbevétel                           | 322 180 629        | 531 908 700        |
|                       | Export értékesítés nettó árbevételeárbevétel       | 0                  | 0                  |
|                       | Nettó árbevétel összesen                           | <b>322 180 629</b> | <b>531 908 700</b> |

A START Nonprofit Kft. ipari tevékenységei 5 ágazatba tömörülnek, melyek a következők:

#### **Bőr és textilipari ágazat**

##### Bőripari ágazat:

**Bőr- és cipőipar** területén társaságunk ortopéd cipőket gyárt (gyári méretekből). Egyedi termékként, méretvétel alapján ortopéd lábbelit is készít.

A gyártandó gyógycipők mennyisége nagyban függ az orvosok által kiállított vények számától. A megrendelés alapján elkészített cipők értékéről az OEP felé havi elszámolást készítünk.

Elsődleges cél 2023-ban, hogy a kapacitásokat teljesen kihasználva, növeljük a legyártott cipők darabszámát. Ezt minél több megrendelő felkutatásával tudjuk elérni.

**A megrendeléseket a betegektől (magánemberektől) kapjuk.**

**A beszállítóink:** Komplet Bőr Kft, Tibike-Bőrike Bt

#### Textilipari ágazat

**Textilipar** területén a piac elvárásainak megfelelően, gyártunk saját termékként lakástextil termékeket és varrodai bérmunka szolgáltatást végzünk.

Társaságunknál textilipari termékek előállításával a Nyíregyháza, Árok u. 15. sz. alatti telephelyen lévő varroda foglalkozik.

A 2023-as évben a saját termékek gyártásának további mennyiségi növekedését várjuk az előző év tapasztalatai alapján, mivel erősíteni kívánjuk az ezen termékeket forgalmazó értékesítési hálózatunkat. Emellett a Matex Kft-nek végzett – világmárkás divatipari termékek összeállítását magában foglaló – bérmunka mennyiségét is növelni szeretnénk.

**Megrendelő partnereink:** Matex Kft, Lucifer Kft

**Beszállító partnereink:** Globál-Tex Kft., Römi-Tex Kft, Komplet Bőr Kft

#### **Élelmiszer és Vegyipari Ágazat**

##### Élelmiszer ágazat:

**Érpatakon** biológiai erjesztésű ecet gyártása történt, étkezési és tartósítóipari célra. Ezeken a telephelyeken átmenetileg szünetel a termelés.

A Nyíregyháza Repülőtér u. 3. sz. alatti csomagoló üzemben útszórósó feldolgozása, csomagolása folyik.

Emellett környezetbarát csúszásgátló termékeket is előállítunk Zeolit és Andezit csomagolásával.

**Főbb beszállítóink:** S+L Impex Kft.,

##### Vegyipari ágazat :

A vegyipari ágazaton belül hypo forgalmazással foglalkozunk.

A hypo termék alapanyagát hígítva literes kiszerezésben hozzuk forgalomba háztartási hypo néven.

A hypo kiszerezését bérelt hypo töltő és csomagoló géppel végezzük.



## **Nyomda és Papíripari ágazat**

### Nyomdai ágazat:

Nyíregyházán található üzemünkben újságok és különféle folyóiratok előállításuk folyik.

2021 év áprilisától nagy értékű Heidelberg nyomdagép tartós bérbe vétele és termelésbe állítása, a nyomdai árbevétel felfutását eredményezte. Emellett naptárak, füzetek nyomtatása, spirálozása, csomagolása is folyik. Ezen tevékenységek volumenét 2023-ban növelni kívánjuk, mivel a naptárak, füzetek összeállítása folyamatos munkával látják el megváltozott munkaképességű dolgozóinkat legtöbb telephelyünkön.

**Kiemelt megrendelő:** Városcép Nonprofit Kft., Modul Art Bt

**Fontosabb beszállító:** Arany Napsugár Kft, Modul Art Bt

## **Rehabilitációs Ágazat**

A **rehabilitációs és szociális foglalkoztatási** tevékenységnél több üzemegységünkben történik termelés. Egyik területen az igen súlyos megváltozott munkaképességű emberek végeznek egyszerűbb munkákat, mivel itt elsődlegesen nem a profitszerzés a fő cél, hanem a sérült emberek fejlesztő, felkészítő foglalkoztatása. Legtöbb vegyesüzemünkben asztali naptárakat készítünk nagy mennyiségben megrendelőink részére. A dunántúli üzemekben összeszerelési munka folyik. Gyulai telephelyünkön magas minőséget megkövetelő – világmárkákat forgalmazó üzlethálózat részére készített – papír csomagolóanyag összeállítást végzünk.

A **Rehabilitációs Ágazat** az alábbi üzemeket foglalja magában:

- Tiszavasvári úti üzem,
- Nyomda vegyes üzem,
- Cipőgyár vegyesüzem
- Ökörítőfülpös vegyesüzem
- Gyulai vegyes üzem,
- Sümegi összeszerelő üzem
- Nyárádi összeszerelő üzem
- Alsópáhoki összeszerelő üzem
- Ricsei vegyes üzem
- Vásárosnaményi vegyesüzem

A „vegyes” üzemi elnevezés az elvégzett munkák sokféleségére utal, a munkákat többnyire bér munkában végezzük, de saját termékeink palettája is széleskörű.

**Vegyes üzemek** területén az ágazatra jellemző foglalkoztatás és foglalkoztatási munka mellett a jövedelmezőség érdekében meg kell próbálnunk olyan szolgáltatási feladatok felkutatását, amelyek minél nagyobb árbevételt eredményeznek (takarítási feladatok). Ezt akár annak árán is be kell vállalnunk, hogy néha a vegyes üzemből plusz létszám igénybevételét is szükségessé teszi. Ennek bővítését a kapcsolati rendszert kihasználva és felhasználva tudjuk megoldani. 2023 évben is szerződésünk van takarítási feladatok ellátására a nyíregyházi Continental Arena, a Városi Jégpálya és Városi Uszoda belső rendben tartására, valamint Gyulán társasházak takarítására.

2023-ban is a foglalkoztató munkánál, a gyengébb jövedelmezőséget biztosító válogatási munkák helyett magasabb hozzáadott értékű, de mindenképpen bér munka tevékenységeket igyekszünk keresni, elsősorban helyi partnerek felkutatásával, így csökkentve a szállítási költségeket, hogy minél kisebb ráfordítással, nagyobb profitot tudjunk termelni.

Főbb megrendelőink: Rissmann GMBH, Szerapisz Zala Kft

## **Egyéb Ágazatok**

### Mezőgazdaság

**Mezőgazdasági** tevékenységet az Ökörítőfülpösi telephelyen végzünk, melynek elsődleges célja a zöldségtermesztés (uborka, paprika, káposzta, cékla, burgonya, retek, bab) elsősorban a saját dolgozóink részére.

### Szolgáltatás

Takarítási tevékenységet végzünk Gyulán társasházakban. Nyíregyházán a Continental Arena, a Városi Jégpálya és Városi Uszoda belső takarítási munkáira van szerződésünk. Célunk 2023-ban ezek megtartása, és esetlegesen további szolgáltatási munkák vállalása.

### Egészségügyi szolgáltatás

A Jósa András Megyei Oktató Kórház alvállalkozójaként társaságunk az Esélycentrumban - Nyíregyháza, Tiszavasvári út 45-47. (foglalkoztatás-egészségügyi és egyéb szakorvos közreműködésével) működtet egészségügyi ellátást. Ortopédiai és reumatológiai szakrendelés,

fizioterápiai, kezelőegységek, hydro részleg, gyógytorna és gyógymasszázs áll a munkavállalók és a lakosság rendelkezésre. A szolgáltatásokat nem csak orvosi beutalóval lehet igénybe venni, hanem nyílt piaci szolgáltatásként is. Társaságunk üzem-egészségügyi szolgáltatást is biztosít a dolgozóinak.

#### Kereskedelmi tevékenység

Kiterjedt, szinte minden telephelyünkre kiterjedő, a saját termék értékesítését végző értékesítési hálózatot üzemeltetünk, amely a társaság által foglalkoztatott összes megváltozott munkaképességű munkavállalói létszám kb. 20 %-át foglalkoztatja. Ennek bővítésére való törekvés folyamatos.

#### Szállítás, gépjárműjavítás, üzemfenntartás

Az üzemfenntartási terület alapfeladata a termelő berendezések működőképességének a biztosítása, a gépek berendezések javítása, karbantartása. Feladata továbbá a termelést kiszolgáló épületek, létesítmények üzemeltetése, állagmegóvása, az iskolai konyhák karbantartása.

A szállítási tevékenység alapvető célja cégünk személy és áruszállítási igényeinek maradéktalan biztosítása saját és bérelt jármű park bevonásával.

A szállítási tevékenység során keletkező költségek csökkentésére az eddigiek során több intézkedés történt:

- fuvarfeladatok racionalizálásával
- gépkocsi futások racionalizálása
- gazdaságtalanul üzemelő gépjárművek kivonása a forgalomból, értékesítése
- pontosabb logisztika
- külsős fuvaroztatóknak végzett szállítási szolgáltatás a racionális kihasználás érdekében. (visszfuvarok szervezése)

#### Gépjárműjavítás

A gépjárműveink javítását, karbantartását saját szakemberünk végzi, valamint külső szakszervezetekben végeztetjük.

A szervizelésre, illetve javításra fordított költségek nagyságát jelentősen befolyásolja a gépjármű parkunk életkorból és futott kilométerből adódó amortizációja.

### Esély Centrum

A Nyíregyházi Önkormányzat tulajdonában lévő Esély Centrumban, melyet Társaságunk üzemeltet, az alábbi szolgáltatásokat lehet igénybe venni, illetve az alábbi feladatokat is ellátja:

- Egészségügyi Centrum
- Rendezvények szervezése, hely biztosítása
  - Esküvő megtartása,
  - Konferenciák bonyolítása,
- Fogyatékos szervezeteknek iroda helyiség biztosítása
- Parkgondozás

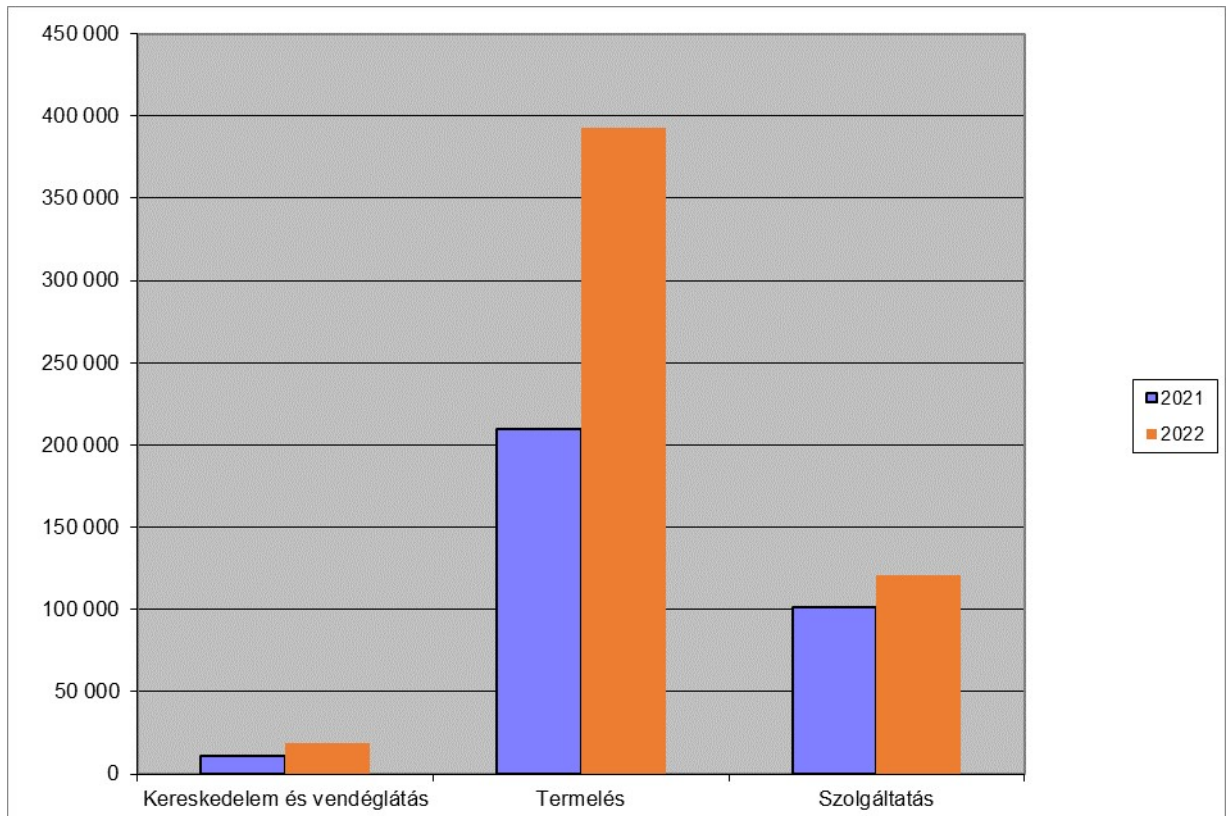
### **3.1 Nettó árbevétel megoszlása tevékenységek szerint**

2. táblázat Nettó árbevétel tevékenységek szerinti megoszlása 2021-2022

Adatok E Ft-ban

|                             | <b>2021</b>    | <b>Arányszám<br/>%</b> | <b>2022</b>    | <b>Arányszám<br/>%</b> |
|-----------------------------|----------------|------------------------|----------------|------------------------|
| Kereskedelem és vendéglátás | 11 262         | 3,50                   | 18 638         | 3,50                   |
| Termelés                    | 209 602        | 65,06                  | 392 493        | 73,79                  |
| Szolgáltatás                | 101 317        | 31,45                  | 120 778        | 22,71                  |
| <b>Összesen</b>             | <b>322 181</b> | <b>100,00</b>          | <b>531 909</b> | <b>100,00</b>          |

1. sz. ábra Nettó árbevétel tevékenységek szerinti megoszlása

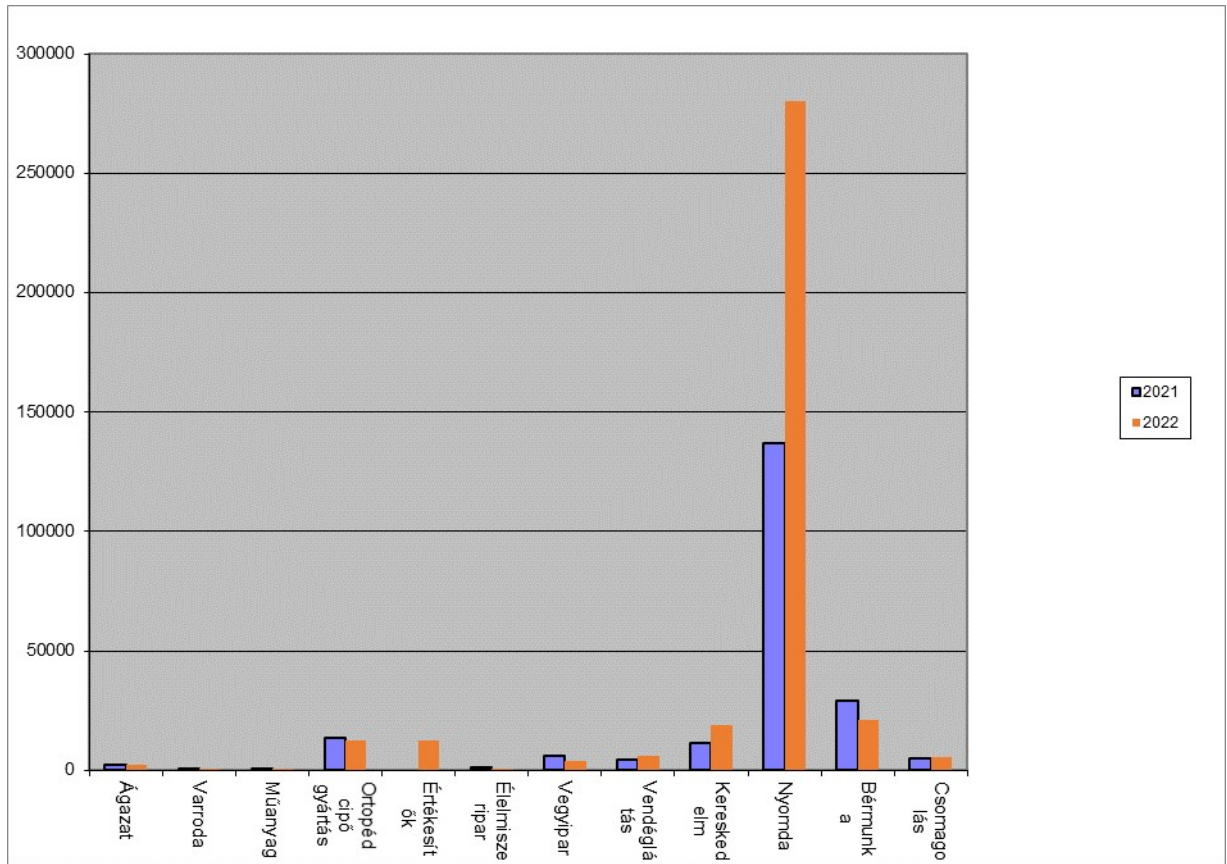


3. táblázat Termelés és szolgáltatás árbevételének megoszlása termékdivíziók szerint

adatok E Ft-  
ban

| Ágazat                 | 2021           | Arányszám     | 2022           | Arányszám     |
|------------------------|----------------|---------------|----------------|---------------|
| Varroda                | 517            | 0,16          | 169            | 0,03          |
| Műanyag                | 622            | 0,19          | 859            | 0,16          |
| Ortopéd cipő gyártás   | 13 732         | 4,26          | 12 591         | 2,37          |
| Értékesítők            | 0              | 0,00          | 12 279         | 2,31          |
| Élelmiszeripar         | 1 135          | 0,35          | 42             | 0,01          |
| Vegyipar               | 5 828          | 1,81          | 3 988          | 0,75          |
| Vendéglátás            | 4 328          | 1,34          | 6 159          | 1,16          |
| Kereskedelem           | 11 262         | 3,50          | 18 638         | 3,50          |
| Nyomda                 | 137 057        | 42,54         | 280 117        | 52,66         |
| Bérmunka               | 29 260         | 9,08          | 20 898         | 3,93          |
| Csomagolás             | 4 768          | 1,48          | 4 801          | 0,90          |
| Égésügyei szolgáltatás | 23 929         | 7,43          | 38 923         | 7,32          |
| Fuvarozás              | 13 040         | 4,05          | 19 886         | 3,74          |
| Összeszerelés          | 12 376         | 3,84          | 15 291         | 2,87          |
| Takarítás              | 13 190         | 4,09          | 15 781         | 2,97          |
| Ügyviteli szolgáltatás | 4 736          | 1,47          | 5 198          | 0,98          |
| Egyéb                  | 46 383         | 14,40         | 76 289         | 14,34         |
| Egyéb Szolgáltatás     | 18             | 0,01          | 0              | 0,00          |
| <b>Összesen</b>        | <b>322 181</b> | <b>100,00</b> | <b>531 909</b> | <b>100,00</b> |

2.ábra Termelés és szolgáltatás árbevételének megoszlása termékdivíziók szerint



Az 2-3. táblázat, és 1-2 ábra mutatja az árbevétel tevékenységek közötti és termékdivíziók szerinti megoszlását. Az árbevétel 2021-hez viszonyítva majdnem megduplázódott. Ez nagy mértékben köszönhető a 2021 évben beszerzett Heidelberg íves offszet nyomógép nyomdai tevékenységbe állításának.

A nehéz gazdasági helyzet miatt, a piac óriási, sok a versenytárs. A növekvő piacon jobb marketing stratégiát alkalmazunk, nagyobb hangsúlyt fektetünk a reklámozásra, termékeink, szolgáltatásaink népszerűsítésére.

A textilipar területén is igyekszünk helyt állni, a piac elvárásainak megfelelően konfekcionált varrodai termékeket készítünk bérmunkában, de gyártunk saját termékként lakástextil és dekorációs termékeket, valamint ajándéktárgyakat is. Ezeket a termékeket értékesítési hálózaton keresztül értékesítjük. 2023-ban az értékesítési hálózatot igyekszünk tovább bővíteni országos viszonylatban is.

Az üzleti tevékenységre vonatkozó főbb szempontok:

- biztos háttér, jó hírnév
- minőség

- változatos áruk forgalmazása.

A gazdasági változások állandó befolyás alatt tartják a vállalkozásunkat így, partnereinket nagy körültekintéssel választjuk ki.

### 3.2 Egyéb bevétel alakulása

A Start Nonprofit Kft alapvető célja a rehabilitációs foglalkoztatás, amelyhez a Budapest Főváros Kormányhivatalával kötött szerződés alapján rehabilitációs költségtámogatást vesz igénybe. Az állami támogatást az egyéb bevételek között számoljuk el.

Az egyéb bevételek között szerepel továbbá a fejlesztési támogatásból vásárolt tárgyi eszközök éves elszámolt tervszerinti értékcsökkenésével arányosan a halasztott bevételek közül visszavezetett bevétel.

Egyéb bevétel továbbá az értékesített tárgyi eszközökért kapott ellenérték valamint az eszköz nyilvántartási értéke közötti nyereség jellegű különbözet.

4. tábla Egyéb bevételek alakulása 2022-ben

| Főkönyvi számla száma | Számla neve  | Adatok Ft-ban        |
|-----------------------|--|----------------------|
|                       |  | Tárgy év             |
| 96111                 | ÉRTÉKESÍTETT IMMAT.JAV.,TÁRGYI ESZK. BEV.          | 35 442 451           |
| 96331                 | MÁS GAZDÁLKODÓTÓL KAPOTT KÉS. KAMAT, KÖTBÉR        | 2 017                |
| 96341                 | KÁRTÉRÍTÉSEK BEVÉTELE                              | 72 137               |
| 9641                  | UTÓLAG KAPOTT ENGEDMÉNY                            | 408                  |
| 96661                 | KÖVETELÉSEK VISSZAÍRT ÉRTÉKVESZTÉSE                | 3 085 539            |
| 96711                 | REHABILITÁCIÓS KÖLTSÉG TÁMOGATÁS                   | 1 235 045 680        |
| 96714                 | ÁLLAMHÁZTARTÁSI TÁMOGATÁS-APÁKAT MEGILLETŐ KEDVEZM | 578 988              |
| 96718                 | EGYÉB BEVÉTEL- SZAVAZATSZÁMLÁLÓ BIZOTTSÁG NAPIBÉR  | 17 722               |
| 967203                | M.Ü.K.FEJLESZTÉSI TÁMOGATÁS NYIRTELEK (16/98-RH)   | 43 437               |
| 967204                | BÉKÉS M-I M.Ü.LK. FEJL.TÁM.(GYULA)7989-9/2007-5700 | 2 390 700            |
| 967207                | ÉSZAK-ALFÖLDI M.Ü.K.FEJL.TÁM.ÖFÜLPÖS 48/2008/-RH   | 579 420              |
| 967209                | ÉSZAK-MO-I M.Ü.K.FEJL.TÁM RICSE 5263-5124/2008-550 | 1 199 389            |
| 967212                | DÉL-ALFÖLDI M.Ü.K.FEJL.TÁM.GYULA REHAB-2008/67     | 1 269 017            |
| 967213                | M.Ü.K. FEJLESZTÉSI TÁM.NYOMDA KIEG.(4213-30/2000-1 | 39 660               |
| 967219                | M.Ü.K.FEJLESZTÉSI TÁM. CSENGER (12/2001-RH)        | 438 955              |
| 967227                | M.Ü.K FEJLESZTÉSI TÁM.NYOMDA TETŐTÉRBEÉPÍTÉS (34/2 | 375 891              |
| 967229                | M.Ü.K MUNKAHELYTEREMTŐ TÁM.CIPŐGYÁR (3292-12/2004- | 643 328              |
| 967234                | VISSZA NEM TÉRÍTENDŐ TÁM EFOP-1.1.6.-17-2017-00005 | 560 349              |
| 96941                 | ÁRUK NYER,JELL.LELT.ÉRT.KÜLÖNB                     | 159 799              |
| 96943                 | NYERSANYAGOK LETÁRTÓBBLETE (VENDÉGLÁTÁS)           | 99 996               |
| 96945                 | VÁSÁROLT KÉSZLETEK LETÁRTÓBBLETE                   | 3 528 251            |
| 96946                 | SAJÁT TERMELÉSŰ KÉSZLETEK LETÁRTÓBBLETE            | 219 081              |
| 96962                 | EGYÉB BEVÉTELEK (KIFIZETŐHELY KÖLTSÉGTÉRITÉSE 1%)  | 285 232              |
| 96963                 | KÜLÖNFÉLE EGYÉB BEVÉTELEK                          | 851 172              |
| 9699                  | KEREKITÉSI KÜLÖNBÖZET                              | 1 832                |
| <b>96.</b>            | <b>Egyéb bevételek összesen</b>                    | <b>1 286 930 453</b> |

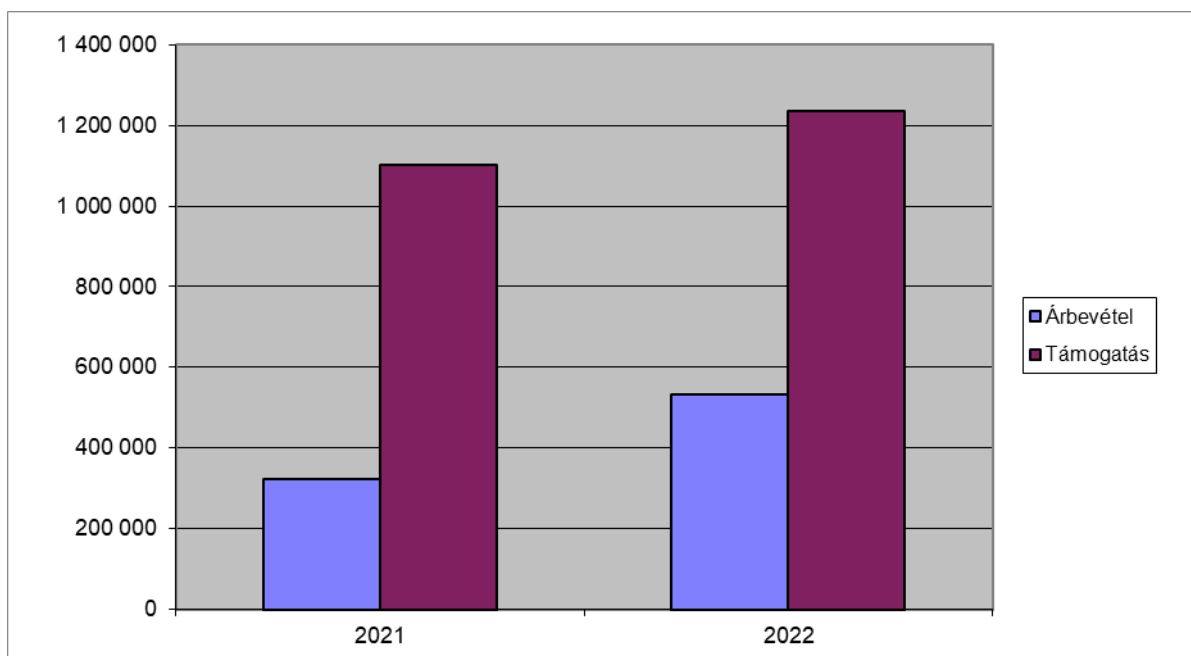


### 3.3. Árbevétel és támogatás alakulása

5. tábla Árbevétel és támogatás alakulása

| Megnevezés      | 2021             | Megoszlás %   | 2022             | Megoszlás %   |
|-----------------|------------------|---------------|------------------|---------------|
| Árbevétel       | 322 181          | 22,61         | 531 909          | 30,10         |
| Támogatás       | 1 102 612        | 77,39         | 1 235 046        | 69,90         |
| <b>Összesen</b> | <b>1 424 793</b> | <b>100,00</b> | <b>1 766 955</b> | <b>100,00</b> |

3.ábra Árbevétel és támogatás alakulása



Az 5. tábla érzékelteti, hogy 2022 évben a bevételek között a támogatás képviselte a nagyobb arányt.

### 3.4 Költségszerkezet alakulása

6.táblázat Költségszerkezet alakulása 2021-2022

| A tétel megnevezése                            | Előző év         |                | Tárgyév          |                |
|--|------------------|----------------|------------------|----------------|
|  | E Ft             | %              | E Ft             | %              |
| Nettó árbevétel                                | 322 181          | 19,96%         | 531 909          | 29,28%         |
| Saját termelésű készletek<br>állományváltozása | -1 863           | -0,12%         | -4 472           | -0,25%         |
| Saját előállítású eszközök aktivált értéke     | 2 851            | 0,18%          | 2 559            | 0,14%          |
| <b>Bruttó árbevétel</b>                        | <b>323 169</b>   | <b>20,02%</b>  | <b>529 996</b>   | <b>29,17%</b>  |
| <b>Egyéb bevétel</b>                           | <b>1 290 839</b> | <b>79,98%</b>  | <b>1 286 930</b> | <b>70,83%</b>  |
| <b>Összes bevétel</b>                          | <b>1 614 008</b> | <b>100,00%</b> | <b>1 816 926</b> | <b>100,00%</b> |
| Anyagköltség                                   | 212 085          | 51,58%         | 310 757          | 58,15%         |
| Igénybe vett szolgáltatások értéke             | 174 377          | 42,41%         | 183 750          | 34,38%         |
| Egyéb szolgáltatások értéke                    | 15 603           | 3,79%          | 16 553           | 3,10%          |
| Eladott áruk beszerzési értéke                 | 9 095            | 2,21%          | 23 364           | 4,37%          |
| Eladott (közvetített) szolgáltatások értéke    | 0                | 0,00%          | 0                | 0,00%          |
| <b>Anyagjellegű ráfordítások</b>               | <b>411 160</b>   | <b>26,43%</b>  | <b>534 424</b>   | <b>30,08%</b>  |
| Béreköltség                                    | 963 007          | 91,63%         | 1 060 843        | 92,55%         |
| Személyi jellegű egyéb kifizetések             | 42 583           | 4,05%          | 44 264           | 3,86%          |
| Bérfjárulékok                                  | 45 381           | 4,32%          | 41 081           | 3,58%          |
| <b>Személyi jellegű ráfordítások</b>           | <b>1 050 971</b> | <b>67,55%</b>  | <b>1 146 188</b> | <b>64,52%</b>  |
| Értéksökkenési leírás                          | 53 145           | 3,42%          | 55 027           | 3,10%          |
| Egyéb ráfordítások                             | 40 474           | 2,60%          | 40 874           | 2,30%          |
| <b>Összes költség és ráfordítás</b>            | <b>1 555 750</b> | <b>100,00%</b> | <b>1 776 513</b> | <b>100,00%</b> |
| <b>Üzemi (üzleti) tevékenység eredménye</b>    | <b>58 258</b>    |                | <b>40 413</b>    |                |

A 6. táblázat mutatja, hogy az összes bevétel növekedése ellenére az üzemi tevékenység eredménye csökkent. Ebben nagy szerepet játszott 2022-ben az elszabadult infláció – elsősorban a papír alapanyag árának növekedése – valamint a kötelező minimálbér szintjének – a támogatás növekedési ütemét meghaladó – emelkedése, ami személyi jellegű ráfordítások 100 millió ft-os emelkedését eredményezte, annak ellenére, hogy a létszámunk csökkent.

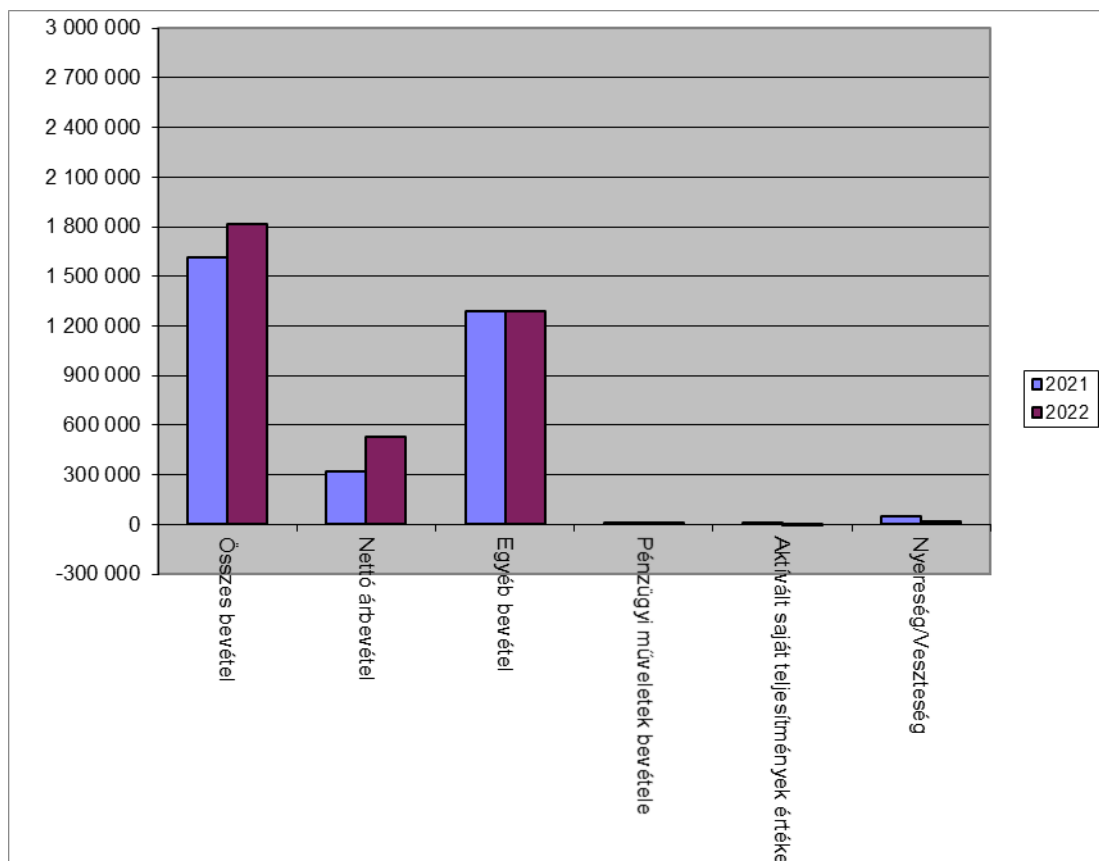
### 3.5 Bevétel és nyereség alakulása

7. táblázat Bevétel és nyereség alakulása 2021-2022

adatok E Ft-ban

| Megnevezés                           | 2021          | 2022          |
|--------------------------------------|---------------|---------------|
| Összes bevétel                       | 1 614 053     | 1 817 703     |
| Nettó árbevétel                      | 322 181       | 531 909       |
| Egyéb bevétel                        | 1 290 839     | 1 286 930     |
| Pénzügyi műveletek bevétele          | 45            | 777           |
| Aktívált saját teljesítmények értéke | 988           | -1 913        |
| <b>Nyereség/Veszteség</b>            | <b>47 138</b> | <b>21 158</b> |

4. ábra Bevétel és nyereség alakulása 2021-2022



#### 4. Értékesítési terv

Jövőbeni célkitűzéseink, a jelenlegi partnerek megtartása mellett új piacok felkutatása.

Szezonális tevékenységek – pl. útszórósó – miatt hullámzó lehet az árbevétel, ezért olyan tevékenységek felkutatása szükséges, melyek pótolják az időszakos kieséseket.

A kiszállítás a vevők felé szerződésben, illetve egyedi megrendelések szerinti időpontban történik. A fuvarot saját szállító járművekkel végezzük.

Elsődleges célunk az anyagmentes bér munka szolgáltatási tevékenység bővítése.

#### 5. Készletgazdálkodás

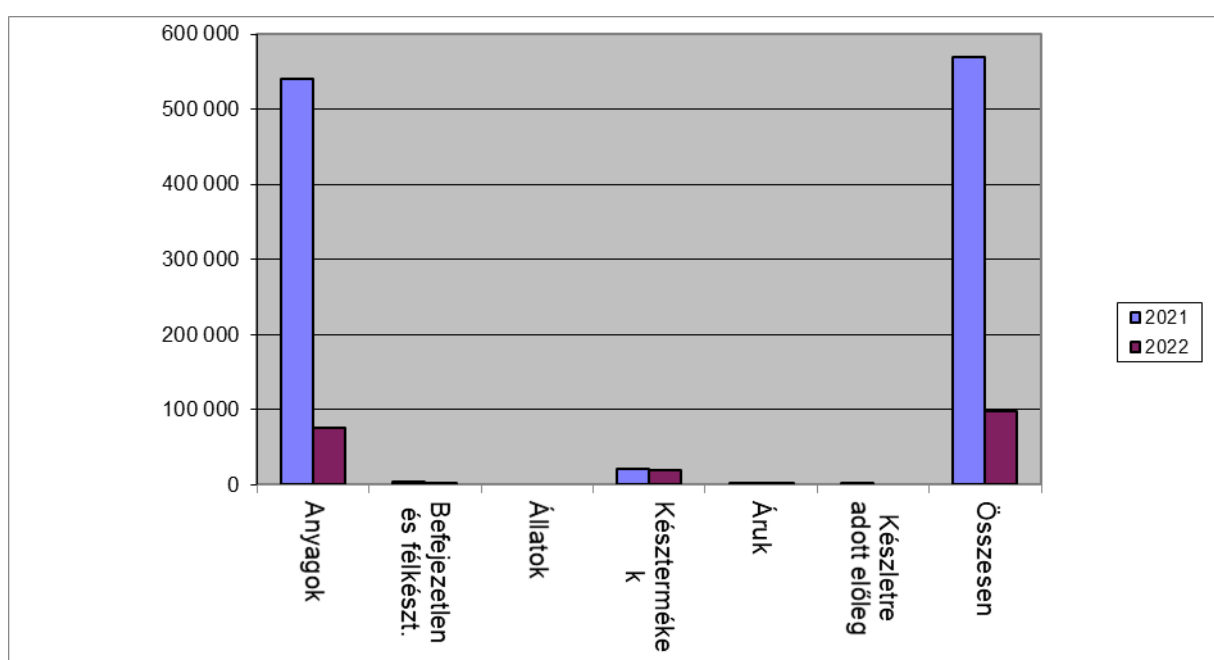
A társaság számviteli politikája szerint vezetünk év közbeni készlet nyilvántartást. A készletet a FIFO elv szerint értékeljük. A cég készleteinek alakulását a 8. táblázat tartalmazza.

8. táblázat Készletek alakulása

| Megnevezés               | 2021           | 2022          | változás %  |
|--------------------------|----------------|---------------|-------------|
| Anyagok                  | 540 920        | 75 338        | 13,9        |
| Befejezetlen és félkész. | 4 108          | 1 523         | 37,1        |
| Állatok                  | 0              | 0             | 100,0       |
| Késztermékek             | 20 633         | 18 746        | 90,9        |
| Áruk                     | 2 646          | 2 744         | 103,7       |
| Készletre adott előleg   | 240            |               | 100,0       |
| <b>Összesen</b>          | <b>568 547</b> | <b>98 351</b> | <b>17,3</b> |

*Adatok E Ft-ban*

5. ábra Készletek alakulása



A 8. sz. táblázat és az 5. sz. ábra érzékelteti, hogy a készleteink értéke nagy mértékben csökkent. Ez a Nyíregyháza, Repülőtér u. 3. sz. alatt telephelyünk - amely korábban értékesítésre volt kijelölve, és ezért a készletek közé került átsorolásra - 2022-ben hasznosítva lett, illetve egy vegyesüzem kezdte meg munkáját a telephelyen, ezért visszasoroltuk a tárgyi eszközök közé.

## 6. Munkaerő-gazdálkodás

Társaságunk elsősorban megváltozott munkaképességű munkavállalókat foglalkoztat. A foglalkoztatott munkajogi létszám 2022.12.31.-én 815 fő volt, ebből 719 fő megváltozott munkaképességű dolgozó. 2022-ben szerződés szerint 719 fő megváltozott munkaképességű munkavállaló foglalkoztatására volt lehetőség. A munkavállalók munkaképességcsökkenésének mértéke és minősége szerteágazó, ezért a termelésben résztvevő dolgozók betegségük, rokkantságuk miatt nem képesek még az átlagteljesítményt sem elérni. Több megváltozott munkaképességű dolgozónk az eredeti szakmájában betegsége miatt nem tud dolgozni. Társaságunk tevékenységeire alapvetően nem az automatizáltság a jellemző, magas az élőmunka felhasználás aránya.

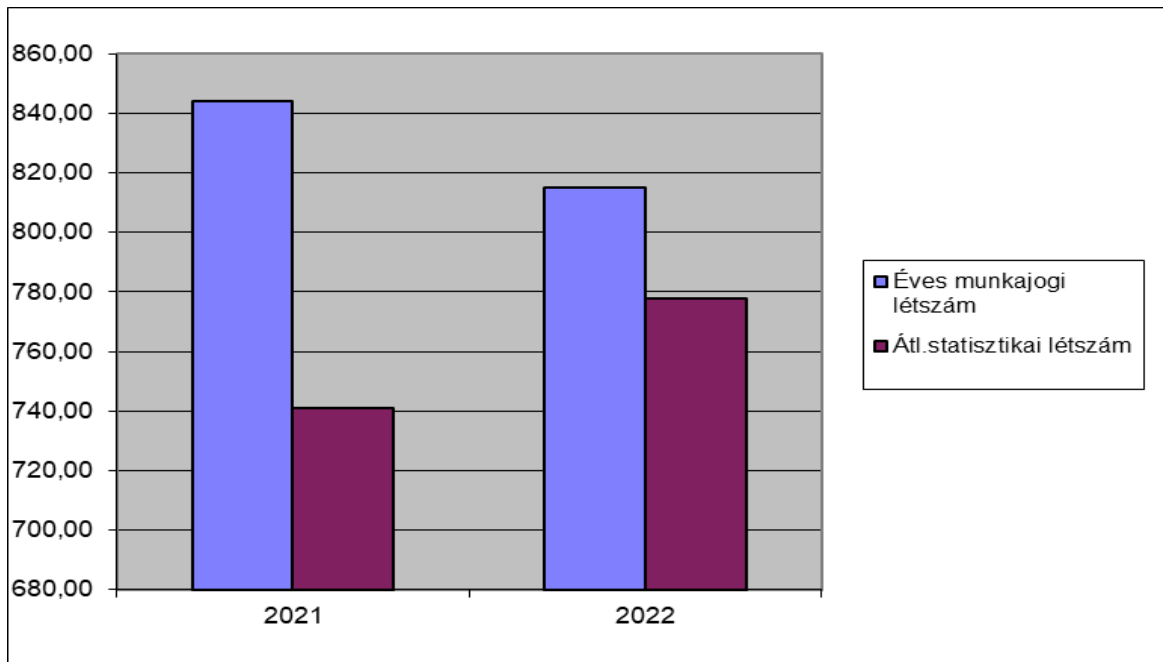
A megyénkben nem könnyű elhelyezkedni egy egészséges embernek sem, ezért a megváltozott munkaképességű embereknek még nehezebb a helyzete. A nyereségorientált vállalkozásoknál ma már szívesen foglalkoztatnak megváltozott munkaképességű dolgozókat, mivel a megváltozott munkaképességű munkavállalók után a munkáltató mentesül a szociális hozzájárulás adó, ill. a – feltételek teljesülése esetén – a rehabilitációs hozzájárulási adó megfizetése alól is. Társaságunkhoz ezért egyre kevesebben jelentkeznek, hiába tudnánk több embernek munkahelyet biztosítani.

Megváltozott munkaképességű dolgozóink kb. 90 %-a részmunkaidős, ez lehet 4,-5,-6-,7,7,2 óra.

9. táblázat Létszám alakulása

|                                   | 2021          | 2022          |
|-----------------------------------|---------------|---------------|
| <b>Éves munkajogi létszám FŐ</b>  | <b>844,00</b> | <b>815,00</b> |
| <b>Átl.statistikai létszám FŐ</b> | <b>741</b>    | <b>778</b>    |

6. ábra Létszám alakulása

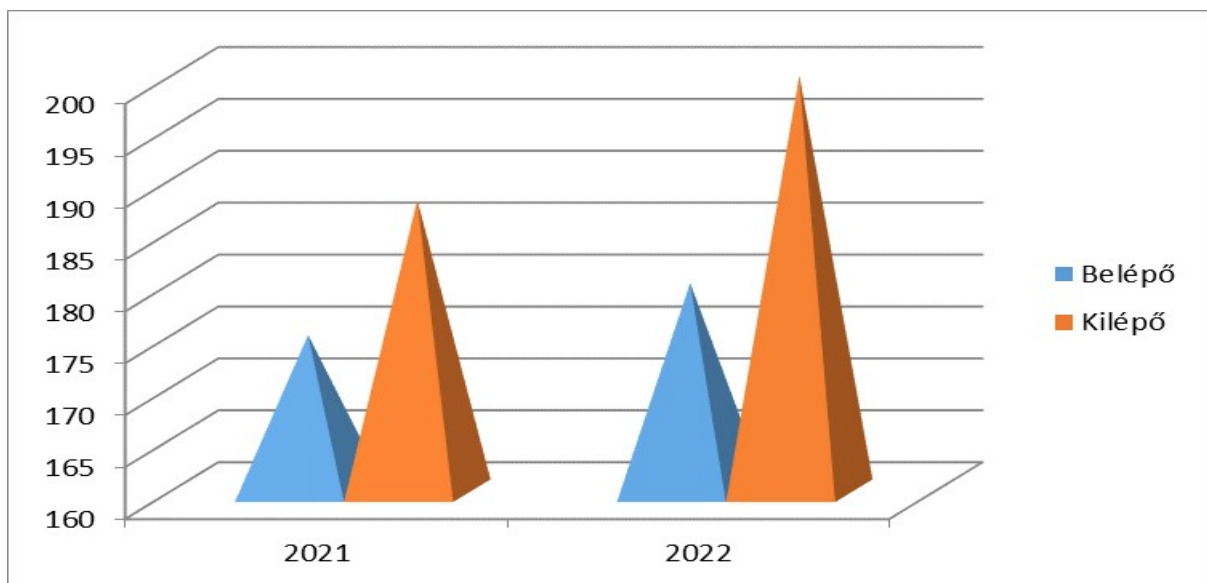


10. táblázat Fluktuáció alakulása

Ki és belépések a vizsgált időszakban

|        | 2021 | 2022 |
|--------|------|------|
| Belépő | 175  | 180  |
| Kilépő | 188  | 200  |

7. ábra Fluktuáció alakulása



A munkaerőforgalmat vizsgálva megállapítható, hogy a fluktuáció igen magas. A rehabilitációs foglalkoztatás alanyait nagymértékben befolyásolják a komplex minősítések eredményei. Csökken a foglalkoztatottak létszáma mindazokkal, akik a komplex minősítés alapján rehabilitációs intézkedés nélkül is, akár a nyílt munkaerőpiacon foglalkoztathatók. Azokat a megváltozott munkaképességű személyeket, akik a számukra aktuálissá vált komplex felülvizsgálat eredményeként „megegészségesednek” – azaz megmaradt munkaképességük 40%-nál magasabb – nem tudjuk tovább foglalkoztatni, mivel a tevékenységek struktúrája alapvetően a megváltozott munkaképességű munkavállalók foglalkoztatására alapszik. Ez az egyik oka a munkaerő hullámnak. Bizonytalansági tényezőként jelenhet meg a foglalkoztatás során továbbá a munkavállalók személyisége, pszichés állapota, a térségre jellemző nehéz szociális helyzet és az alulszocializáltság. A munkaerő-forgalom miértjét vizsgálva elmondható, hogy a munkaviszony megszűnésének oka azonos arányú az önkéntes és nem önkéntes távozás miatt.

A létszám és bér adatokat az 2-4 sz. mellékletek tartalmazzák.

A hatékonysági mutatók 5-8. sz. melléklet szerint.

### **Foglalkoztatási terv**

A Társaságunk 2023-ban szeretné megőrizni a meglévő munkahelyeket, azon megváltozott munkavállalók számára, akik a nyílt munkaerő piacon nem tudnak elhelyezkedni. 2022-ben a megváltozott munkaképességű dolgozók tekintetében 680 fő létszám foglalkoztatására kötöttünk szerződést a Budapest Főváros Kormányhivatalával. Előre láthatólag éves átlagban ennél kb. 40 fő-vel fogunk tudni többet foglalkoztatni, ezért élni fogunk a szerződés adta lehetőséggel, és további létszámot fogunk igényelni 2023 júniusában. A hiány szakmákra sajnos továbbra sem tudunk megváltozott munkaképességű dolgozókat beállítani.

A megváltozott munkaképességű dolgozók foglalkoztatása folyamatos kihívást jelent. 2022 évben is meg kell felelnünk az akkreditációs feltételeknek. Bővíteni kell szociális és egészségügyi szolgáltatásunkat. Létre kell hoznunk azokat a nyílt piaci termelő és szolgáltató egységeket, amelyek a jelenlegi megrendelés állományt szakszerűen és gazdaságosan teljesítik.

Nyíregyháza, 2023. február 28.

## **Székhely**

1. sz. melléklet

Nyíregyháza, Árok u.15.

## **Nyíregyházi telephelyek**

Nyíregyháza, Repülőtér 3.

Nyíregyháza, Tiszavasvári út 45-47.

## **Vidéki telephelyeink**

### **Szabolcs-Szatmár-Bereg Megye**

Nyírtelek, Dózsa György út 81.

Vásárosnamény, Kossuth út 32.

Ökörítőfülpös, Kossuth út 53.

Ökörítőfülpös, Kossuth út 26.

Érpatak, Zsindelyes tanya 1.

### **Békés Megye**

Gyula, Nürnbergi út 4-6.

### **Borsod-Abaúj-Zemplén Megye**

Ricse, Kossuth utca 42.

### **Veszprém megye**

Sümeg, Szegedi Róza u. 12-14

Nyárád, Arany János utca 58.

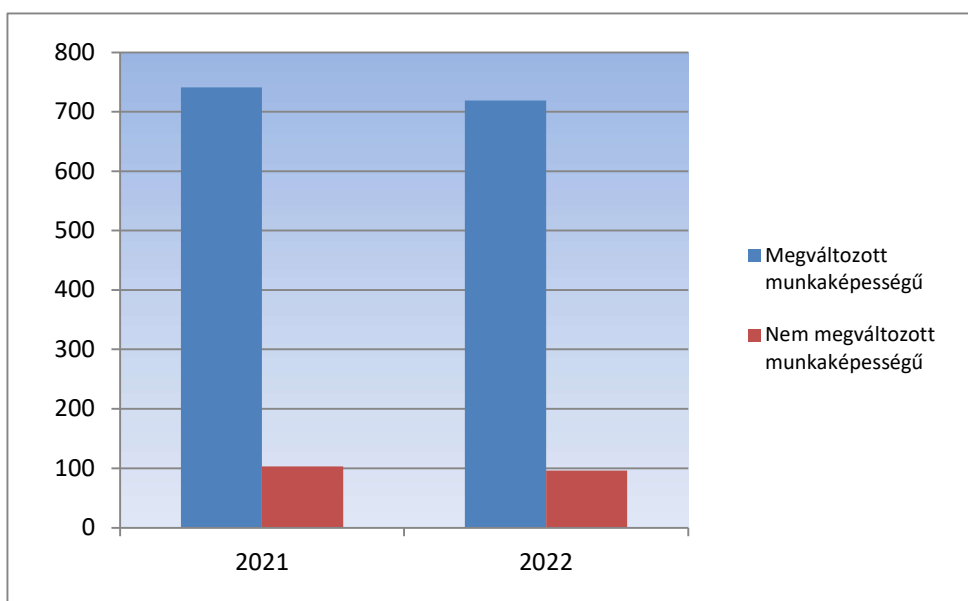
### **Zala megye**

Alsópáhok, Nemesboldogasszonyfa utca 74



## Létszám megoszlás (munkajogi létszám)

|  | 2021       | 2022       | %    |
|--|------------|------------|------|
| <b>Megváltozott munkaképességű</b>     | 741        | 719        | 97,0 |
| <b>Nem megváltozott munkaképességű</b> | 103        | 96         | 93,2 |
| <b>Összesen</b>                        | <b>844</b> | <b>815</b> |      |



# Létszám adatok és BÉRFELHASZNÁLÁS

3.sz. melléklet

## 2021

|  | FIZIKAI      |                    |             |                   | NEM FIZIKAI |                   |             |                    | ÖSSZESEN     |                    |             |                    | MINDÖSSZESEN |                    |
|--|--------------|--------------------|-------------|-------------------|-------------|-------------------|-------------|--------------------|--------------|--------------------|-------------|--------------------|--------------|--------------------|
|  | Meváltozott  |                    | Nem megvált |                   | Meváltozott |                   | Nem megvált |                    | Meváltozott  |                    | Nem megvált |                    | Létsz.       | Bér                |
|  | Létsz.       | Bér                | Létsz.      | Bér               | Létsz.      | Bér               | Létsz.      | Bér                | Létsz.       | Bér                | Létsz.      | Bér                |              |                    |
| <b>Teljes munkaidős</b>                                    | 1,0          | 2 649 920          | 17,5        | 52 978 155        | 2,7         | 7 948 044         | 35,2        | 164 441 142        | 3,7          | 10 597 964         | 52,7        | 217 419 297        | 56,4         | 228 017 261        |
| <b>Rész munkaidős</b>                                      | 641,2        | 564 597 469        | 11,1        | 25 642 659        | 64,0        | 59 039 134        | 9,9         | 28 600 783         | 705,2        | 623 683 604        | 21,0        | 54 243 442         | 726,2        | 677 927 046        |
| <b>Nyugdíjas</b>   | 1,2          | 1 177 273          | 4,7         | 8 687 725         | 0,3         | 820 786           | 8,5         | 35 558 691         | 1,6          | 1 998 059          | 13,1        | 44 246 416         | 14,7         | 46 244 475         |
| <b>Állományon kívüli,<br/>nem támogatott<br/>bérelemek</b> |              |                    |             |                   |             |                   | 10 818 200  |                    | 0            | 0,0                | 10 818 200  |                    | 10 818 200   |                    |
| <b>Összesen</b>  | <b>643,5</b> | <b>568 424 662</b> | <b>33,3</b> | <b>87 308 539</b> | <b>67,1</b> | <b>67 807 964</b> | <b>53,5</b> | <b>239 418 816</b> | <b>710,6</b> | <b>636 279 627</b> | <b>86,8</b> | <b>326 727 355</b> | <b>797,4</b> | <b>963 006 982</b> |

## 2022

|  | FIZIKAI      |                    |             |                    | NEM FIZIKAI |                   |             |                    | ÖSSZESEN     |                    |             |                    | MINDÖSSZESEN |                      |
|--|--------------|--------------------|-------------|--------------------|-------------|-------------------|-------------|--------------------|--------------|--------------------|-------------|--------------------|--------------|----------------------|
|  | Meváltozott  |                    | Nem megvált |                    | Meváltozott |                   | Nem megvált |                    | Meváltozott  |                    | Nem megvált |                    | Létsz.       | Bér                  |
|  | Létsz.       | Bér                | Létsz.      | Bér                | Létsz.      | Bér               | Létsz.      | Bér                | Létsz.       | Bér                | Létsz.      | Bér                |              |                      |
| <b>Teljes munkaidős</b>                                    | 1,0          | 3 045 657          | 19,3        | 68 982 440         | 2,6         | 9 950 892         | 31,6        | 157 689 788        | 3,6          | 12 996 549         | 50,9        | 226 672 228        | 54,5         | 239 668 777          |
| <b>Rész munkaidős</b>                                      | 621,1        | 636 071 567        | 8,2         | 21 975 424         | 64,1        | 66 573 074        | 8,3         | 31 614 080         | 685,2        | 702 644 641        | 16,5        | 53 589 504         | 701,7        | 756 234 145          |
| <b>Nyugdíjas</b>   | 2,8          | 4 129 821          | 6,7         | 12 565 089         | 1,0         | 2 286 203         | 10,1        | 40 626 063         | 3,8          | 6 416 024          | 16,8        | 53 191 152         | 20,7         | 59 607 176           |
| <b>Állományon kívüli,<br/>nem támogatott<br/>bérelemek</b> |              |                    |             |                    |             |                   | 1,0         | 5 333 050          | 0            | 1,0                | 5 333 050   | 1,0                | 5 333 050    |                      |
| <b>Összesen</b>  | <b>625,0</b> | <b>643 247 045</b> | <b>34,3</b> | <b>103 522 953</b> | <b>67,7</b> | <b>78 810 169</b> | <b>51,0</b> | <b>235 262 981</b> | <b>692,7</b> | <b>722 057 214</b> | <b>85,2</b> | <b>338 785 934</b> | <b>777,9</b> | <b>1 060 843 148</b> |

**Megjegyzés:**

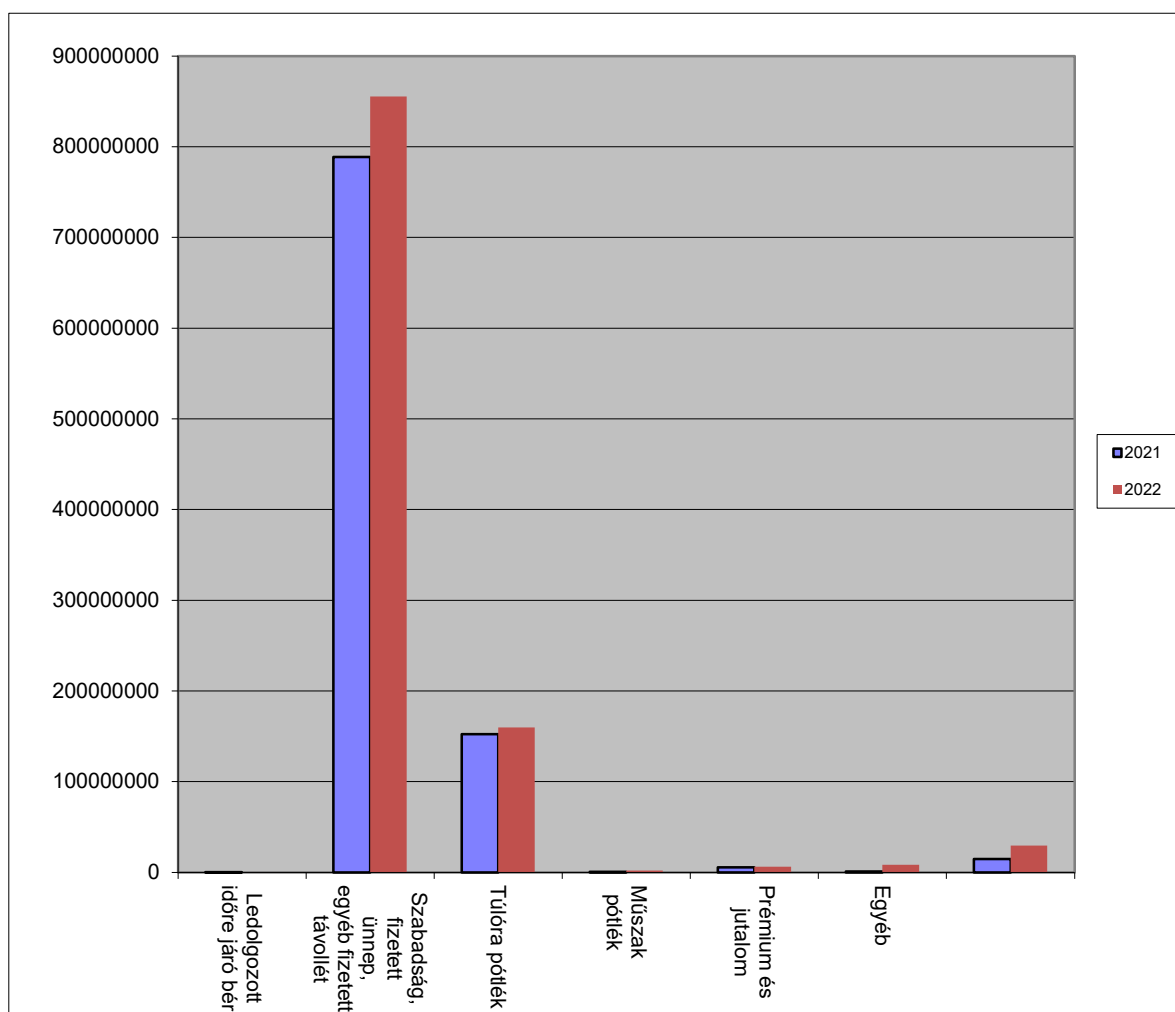
A létszámadatok az éves átlagos statisztikai állományi létszámot jelentik.

A bér forintban van megadva.

## Bérszerkezet elemzése

4.sz.melléklet

| Sorsz. | Megnevezés  | 2021               |               | 2022                 |               |
|--------|---|--------------------|---------------|----------------------|---------------|
| 1      | <i>Ledolgozott időre járó bér</i>                         | 788 794 928        | 81,91         | 855 329 869          | 80,63         |
| 2      | <i>Szabadság, fizetett ünnep, egyéb fizetett távollét</i> | 152 433 784        | 15,83         | 159 832 242          | 15,07         |
| 3      | <i>Túlóra pótlék</i>                                      | 675 841            | 0,07          | 1 966 298            | 0,19          |
| 4      | <i>Műszak pótlék</i>                                      | 5 429 541          | 0,56          | 6 149 189            | 0,58          |
| 5      | <i>Prémium és jutalom</i>                                 | 1 014 200          | 0,11          | 8 133 200            | 0,77          |
| 6      | <i>Egyéb</i>  | 14 658 688         | 1,52          | 29 432 350           | 2,77          |
|        | <b>Bér összesen</b>                                       | <b>963 006 982</b> | <b>100,00</b> | <b>1 060 843 148</b> | <b>100,00</b> |



## A termelési, és a hozzáadott értékkel kapcsolatos számítások

### **A bruttó termelési érték számítása**

|   | <b>2021</b>      | <b>2022</b>      | <b>Változás %</b> |
|---|------------------|------------------|-------------------|
| 1 <i>Értékesítés nettó árbevétele</i>         | 322 181          | 531 909          | 165               |
| 2 <i>Egyéb bevétel</i>                        | 1 290 839        | 1 286 930        | 100               |
| 3 <i>Aktivált saját teljesítmények értéke</i> | 988              | -1 913           | -194              |
| 4 <b>Bruttó termelési érték<br/>(4=1+2+3)</b> | <b>1 614 008</b> | <b>1 816 926</b> | <b>113</b>        |

### **Az anyagmentes termelési érték számítása**

|  | <b>2021</b>    | <b>2022</b>    | <b>Változás %</b> |
|--|----------------|----------------|-------------------|
| 1 <i>Bruttó termelési érték</i>                      | 1 614 008      | 1 816 926      | 113               |
| 2 <i>Eladott áruk beszerzési értéke</i>              | 9 095          | 23 364         | 257               |
| 3 <i>Anyagköltségek</i>                              | 212 085        | 310 757        | 147               |
| 4 <i>Anyagjellegű szolgáltatások</i>                 | 411 160        | 534 424        | 130               |
| 5 <b>Anyagmentes termelési<br/>érték (5=1-2-3-4)</b> | <b>981 668</b> | <b>948 381</b> | <b>97</b>         |

### **A nettó termelési érték számítása**

|                                      | <b>2021</b>    | <b>2022</b>    | <b>Változás %</b> |
|--------------------------------------|----------------|----------------|-------------------|
| 1 <i>Anyagmentes termelési érték</i> | 981 668        | 948 381        | 97                |
| 2 <i>Értékcsökkenési leírás</i>      | 53 145         | 55 027         | 104               |
| 3 <b>Nettó termelési érték (1-2)</b> | <b>928 523</b> | <b>893 354</b> | <b>96</b>         |

### **A hozzáadott érték számítása**

|  | <b>2021</b>      | <b>2022</b>      | <b>Változás %</b> |
|--|------------------|------------------|-------------------|
| 1 <i>Személyi jellegű ráfordítások</i> | 1 050 971        | 1 146 188        | 109               |
| 2 <i>Értékcsökkenési leírás</i>        | 53 145           | 55 027           | 104               |
| 3 <i>Egyéb szolgáltatások</i>          | 15 603           | 16 553           | 106               |
| 4 <i>Adózás előtti eredmény</i>        | 48 402           | 21 609           | -45               |
| 5 <b>Hozzáadott érték (1+2+3+4)</b>    | <b>1 177 977</b> | <b>1 239 377</b> | <b>105</b>        |

**Megjegyzés:**  
Adatok ezer forintban.

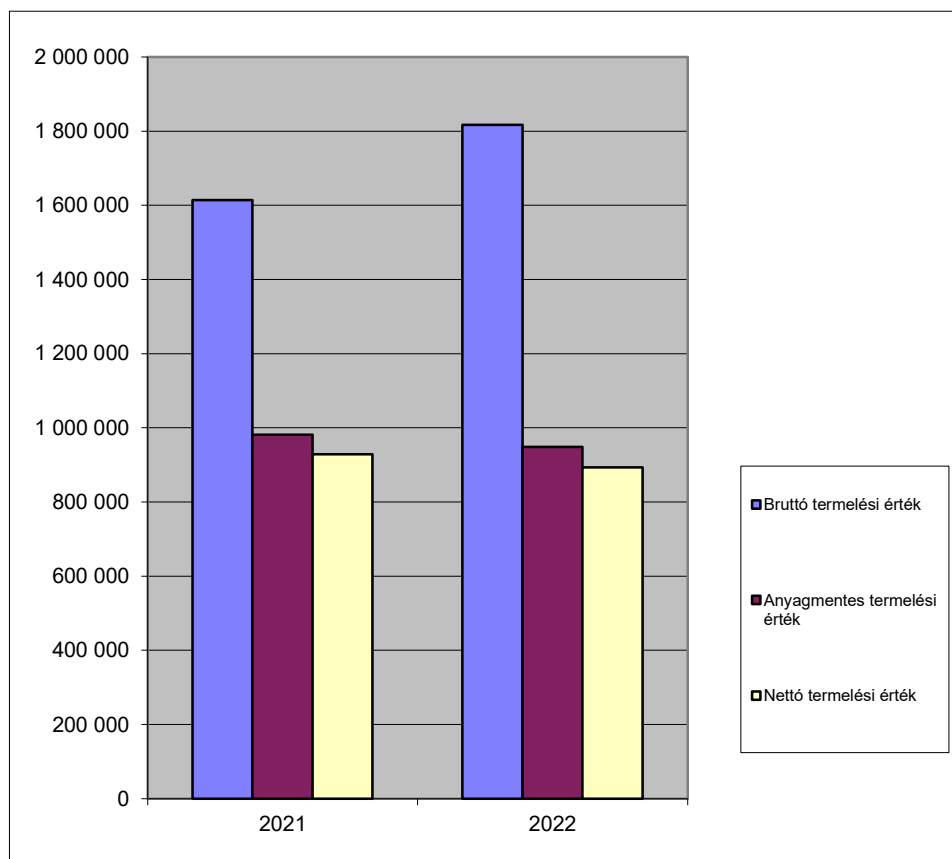
## Hatékonysági mutatók

6.sz. melléklet

a termelési érték tippusonkénti értékelése

*E Ft.*

|                                    | 2021      | 2022      |
|------------------------------------|-----------|-----------|
| <b>Bruttó termelési érték</b>      | 1 614 008 | 1 816 926 |
| <b>Anyagmentes termelési érték</b> | 981 668   | 948 381   |
| <b>Nettó termelési érték</b>       | 928 523   | 893 354   |



## egyres erőforrások hatékonyságának értékelése

**1) Élőmunkahatékonyság mutató****1 főre jutó bruttó termelési érték**

|                                    | 2021      | 2022      | Változás % |
|------------------------------------|-----------|-----------|------------|
| Bruttó termelési érték             | 1 614 008 | 1 816 926 | 1,13       |
| Éves átl. stat. áll. létszám       | 797,4     | 777,9     | 0,98       |
| 1 főre jutó bruttó termelési érték | 2024      | 2336      | 1,15       |

**1 főre jutó anyagmentes termelési érték**

|   | 2021    | 2022    | Változás % |
|---|---------|---------|------------|
| Anyagmentes termelési érték             | 981 668 | 948 381 | 0,97       |
| Éves átl. stat. áll. létszám            | 797,4   | 777,9   | 0,98       |
| 1 főre jutó anyagmentes termelési érték | 1231    | 1219    | 0,99       |

**1 főre jutó nettó termelési érték**

|                                   | 2021    | 2022    | Változás % |
|-----------------------------------|---------|---------|------------|
| Nettó termelési érték             | 928 523 | 893 354 | 0,96       |
| Éves átl. stat. áll. létszám      | 797,4   | 777,9   | 0,98       |
| 1 főre jutó nettó termelési érték | 1164    | 1148    | 0,99       |

**2) Bérhatékonysági mutató**

**Bérhatékonyság = nettó termelési érték / bérköltség**

|                       | 2021          | 2022          | Változás % |
|-----------------------|---------------|---------------|------------|
| Nettó termelési érték | 928 523       | 893 354       | 0,96       |
| Bérköltség            | 963 007       | 1 060 843     | 1,10       |
| Bérhatékonyság        | <b>96,42%</b> | <b>84,21%</b> | 0,87       |

**3) Eszközhatékonysági mutatók**

**Tárgyi eszköz hatékonyság értékhelyesbítés nélkül**

**Tárgyi eszköz hatékonyság = Nettó termelési érték / tárgyi eszközök**

|                         | 2021           | 2022          | Változás % |
|-------------------------|----------------|---------------|------------|
| Nettó termelési érték   | 928 523        | 893 354       | 0,96       |
| Tárgyi eszközök         | 478 097        | 921 776       | 1,93       |
| Tárgy.eszk. hatékonyság | <b>194,21%</b> | <b>96,92%</b> | 0,50       |

**Készlethatékonyság**

**Készlethatékonyság = Nettó termelési érték / készletek**

|                       | 2021          | 2022          | Változás % |
|-----------------------|---------------|---------------|------------|
| Nettó termelési érték | 928 523       | 893 354       | 0,96       |
| Készletek             | 568 547       | 98 351        | 0,17       |
| Készlethatékonyság    | <b>163,32</b> | <b>908,33</b> | 5,56       |

**Megjegyzés:**

Adatok ezer forintban.

Hatékonysági mutatók  
Tárgyi eszközök hatékonyságának vizsgálata

8. sz. melléklet

**1)A tárgyi eszközök összetételének vizsgálata megoszlási viszonzszámok  
Eft.**

|                                 | <b>2021</b> | <b>Megoszl.(%)</b> | <b>2022</b> | <b>Megoszl.(%)</b> |
|---------------------------------|-------------|--------------------|-------------|--------------------|
| <b>Tárgyi eszközök összesen</b> | 478 097     | 100,00             | 921 776     | 100,00             |
| <i>Ingatlanok</i>               | 301 342     | 63,03              | 765 953     | 83,10              |
| <i>Műszaki berendezések</i>     | 116 401     | 24,35              | 112 833     | 12,24              |
| <i>Egyéb berendezések</i>       | 60 165      | 12,58              | 42 990      | 4,66               |
| <i>Tenyészállatok</i>           |             | 0,00               |             | 0,00               |
| <i>Beruházások</i>              | 189         | 0,04               | 0           | 0,00               |